

DESTINO DE LOS RECURSOS FEDERALES QUE RECIBEN UNIVERSIDADES E INSTITUCIONES DE EDUCACIÓN MEDIA SUPERIOR Y SUPERIOR

En términos del artículo 37, fracción II del Decreto de Presupuesto de Egresos de la Federación para el Ejercicio Fiscal 2024

Costo de la plantilla de personal

Cifras acumuladas desde enero al período que se reporta

Fracción II
Costo de la nómina del personal docente, no docente, administrativo y manual

Universidad / Institución	Categoría	Estructura de la Plantilla												Acumulado Enero-diciembre					
		Tipo de personal	Costo unitario bruto (pesos)				Número de plazas				Responsabilidad laboral	Ubicación	Costo total de la plantilla (Pesos)						
			Octubre	Noviembre	Diciembre	Octubre	Noviembre	Diciembre	Octubre	Noviembre	Diciembre	Responsabilidad	Ubicación	Octubre	Noviembre	Diciembre			
Universidad Politécnica del Golfo de México	NO APLICA	NO APLICA	NO APLICA	NO APLICA	NO APLICA	NO APLICA	NO APLICA	NO APLICA	NO APLICA	NO APLICA	NO APLICA	NO APLICA	NO APLICA	NO APLICA	NO APLICA	NO APLICA	NO APLICA		

Totales: 0.00 0.00 0.00 0.00 0.00 0.00 0.00 0.00 0.00 0.00 0.00 0.00 0.00 0.00 0.00 0.00 0.00

Elaboró

 Lic. Jose Román Alamilla de la Fuente
 Encargado de Secretaría Administrativa

Revisó

 Lic. Jose Román Alamilla de la Fuente
 Encargado de Secretaría Administrativa

Autorizó

 Mtra. Flor de la Cruz González
 Rectora

DESTINO DE LOS RECURSOS FEDERALES QUE RECIBEN UNIVERSIDADES E INSTITUCIONES DE EDUCACIÓN MEDIA SUPERIOR Y SUPERIOR

En términos del artículo 37, Fracción IV del Decreto de Presupuesto de Egresos de la Federación para el Ejercicio Fiscal 2024

Estado de situación financiera

Cifras acumuladas desde enero al periodo que se reporta

**Fracción IV
Situación Financiera**

Trimestre: Cuarto trimestre 2024

1. Estados de situación financiera
2. Analfico de ingresos y egresos
3. Estado de origen y aplicación de los recursos públicos Federales

Elaboró

Lic. Jose Román Alamillo de la Fuente
Encargado de Secretaría Administrativa

Revisó

Lic. Jose Román Alamillo de la Fuente
Encargado de Secretaría Administrativa

Autorizó

Mtra. Flor de la Cruz González
Rectora


UNIVERSIDAD POLITÉCNICA DEL GOLFO DE MÉXICO
ESTADO DE CAMBIOS EN LA SITUACION FINANCIERA
Del 1 de Enero Al 31 de Diciembre de 2024


ACTIVO	Origen	Aplicación
ACTIVO CIRCULANTE		
EFFECTIVO Y EQUIVALENTES	0.00	4,660,025.66
DERECHOS A RECIBIR EFFECTIVO O EQUIVALENTES	6,665,869.58	0.00
DERECHOS A RECIBIR BIENES O SERVICIOS	0.00	0.00
INVENTARIOS	0.00	0.00
ALMACENES	0.00	2,115,638.34
ESTIMACIÓN POR PÉRDIDA O DETERIORO DE ACTIVOS CIRCULANTES	0.00	0.00
OTROS ACTIVOS CIRCULANTES	0.00	0.00
ACTIVO NO CIRCULANTE		
INVERSIONES FINANCIERAS A LARGO PLAZO	0.00	0.00
DERECHOS A RECIBIR EFFECTIVO O EQUIVALENTES A LARGO PLAZO	0.00	0.00
BIENES INMUEBLES, INFRAESTRUCTURA Y CONSTRUCCIONES EN PROCESO	0.00	0.00
BIENES MUEBLES	0.00	28,363,292.55
ACTIVOS INTANGIBLES	0.00	0.00
DEPRECIACIÓN, DETERIORO Y AMORTIZACIÓN ACUMULADA DE BIENES	14,757,269.70	0.00
ACTIVOS DIFERIDOS	0.00	0.00
ESTIMACIÓN POR PÉRDIDA O DETERIORO DE ACTIVOS NO CIRCULANTES	0.00	0.00
OTROS ACTIVOS NO CIRCULANTES	0.00	0.00
PASIVO		
PASIVO CIRCULANTE		
CUENTAS POR PAGAR A CORTO PLAZO	346,215.58	0.00
DOCUMENTOS POR PAGAR A CORTO PLAZO	0.00	0.00
PORCIÓN A CORTO PLAZO DE LA DEUDA PÚBLICA A LARGO PLAZO	0.00	0.00
TÍTULOS Y VALORES A CORTO PLAZO	0.00	0.00
PASIVOS DIFERIDOS A CORTO PLAZO	0.00	0.00
FONDOS Y BIENES DE TERCEROS EN GARANTÍA Y/O ADMINISTRACIÓN A CORTO PLAZO	0.00	0.00
PROVISIONES A CORTO PLAZO	0.00	0.00
OTROS PASIVOS A CORTO PLAZO	537,398.66	0.00
PASIVO NO CIRCULANTE		
CUENTAS POR PAGAR A LARGO PLAZO	0.00	0.00
DOCUMENTOS POR PAGAR A LARGO PLAZO	0.00	0.00
DEUDA PÚBLICA A LARGO PLAZO	0.00	0.00
PASIVOS DIFERIDOS A LARGO PLAZO	0.00	0.00
FONDOS Y BIENES DE TERCEROS EN GARANTÍA Y/O EN ADMINISTRACIÓN A LARGO PLAZO	0.00	0.00
PROVISIONES A LARGO PLAZO	0.00	0.00
HACIENDA PÚBLICA/ PATRIMONIO		


H

HACIENDA PÚBLICA/PATRIMONIO CONTRIBUIDO		
APORTACIONES	0.00	0.00
DONACIONES DE CAPITAL	0.00	0.00
ACTUALIZACIÓN DE LA HACIENDA PÚBLICA/PATRIMONIO	26,339,387.23	0.00
HACIENDA PÚBLICA /PATRIMONIO GENERADO		
RESULTADOS DEL EJERCICIO (AHORRO/ DESAHORRO)	0.00	11,174,904.62
RESULTADOS DE EJERCICIOS ANTERIORES	96,752.42	0.00
REVALÚOS	0.00	0.00
RESERVAS	0.00	0.00
RECTIFICACIONES DE RESULTADOS DE EJERCICIOS ANTERIORES	0.00	2,429,032.00
EXCESO O INSUFICIENCIA EN LA ACTUALIZACIÓN DE LA HACIENDA PÚBLICA/PATRIMONIO		
RESULTADO POR POSICIÓN MONETARIA	0.00	0.00
RESULTADO POR TENENCIA DE ACTIVOS NO MONETARIOS	0.00	0.00

"Bajo protesta de decir verdad declaramos que los Estados Financieros y sus notas, son razonablemente correctos y son

 AUTORIZO
MTRA. FLOR DE LA CRUZ GONZÁLEZ RECTORA

 Vo. Bo.
L.C.P. JOSÉ ROMÁN ALAMILLA DE LA FUENTE ENCARGADO DE SECRETARÍA

 ELABORO
L.C.P. JOSÉ ROMÁN ALAMILLA DE LA FUENTE ENCARGADO DE SECRETARÍA


UNIVERSIDAD POLITÉCNICA DEL GOLFO DE MÉXICO
ESTADO ANALÍTICO DE INGRESOS
Del 1 de Enero Al 31 de Diciembre de 2024


Rubro de Ingresos	Ingreso					Diferencia
	Estimado	Ampliaciones y Reducciones	Modificado	Devengado	Recaudado	
	(1)	(2)	(3 = 1 + 2)	(4)	(5)	
Impuestos	0.00	0.00	0.00	0.00	0.00	0.00
Cuotas y Aportaciones de seguridad social	0.00	0.00	0.00	0.00	0.00	0.00
Contribuciones de mejoras	0.00	0.00	0.00	0.00	0.00	0.00
Derechos	8,848,119.00	5,033,895.76	13,882,014.76	13,412,521.51	13,412,521.51	4,564,402.51
Productos	0.00	3,343.48	3,343.48	3,343.48	3,343.48	3,343.48
Aprovechamientos	0.00	523,140.15	523,140.15	523,140.15	523,140.15	523,140.15
Ingresos por Venta de Bienes, Prestación de Servicios y Otros Ingresos	0.00	0.00	0.00	0.00	0.00	0.00
Participaciones, Aportaciones, Convenios, Incentivos Derivados de la Colaboración Estatal y Fondos Distintos de Transferencias, Asignaciones, Subsidios y Subvenciones, y Decisiones y Jubilaciones	43,546,992.00	9,762,875.08	53,309,867.08	53,170,278.00	53,170,278.00	9,623,286.00
Ingresos derivados de Financiamientos	0.00	0.00	0.00	0.00	0.00	0.00
Total	52,395,111.00	15,323,254.47	67,718,365.47	67,109,283.14	67,109,283.14	14,714,172.14
Ingresos Excedentes						
Estado Analítico de Ingresos Por Fuente de Financiamiento	Ingreso					Diferencia
	Estimado	Ampliaciones y Reducciones	Modificado	Devengado	Recaudado	
	(1)	(2)	(3 = 1 + 2)	(4)	(5)	
Ingresos del Poder Ejecutivo Federal o Estatal y de los Municipios	52,395,111.00	15,323,254.47	67,718,365.47	67,109,283.14	67,109,283.14	14,714,172.14
Impuestos	0.00	0.00	0.00	0.00	0.00	0.00
Cuotas y Aportaciones de Seguridad Social	0.00	0.00	0.00	0.00	0.00	0.00
Contribuciones de Mejoras	0.00	0.00	0.00	0.00	0.00	0.00
Derechos	8,848,119.00	5,033,895.76	13,882,014.76	13,412,521.51	13,412,521.51	4,564,402.51
Productos ¹	0.00	3,343.48	3,343.48	3,343.48	3,343.48	3,343.48
Aprovechamientos ²	0.00	523,140.15	523,140.15	523,140.15	523,140.15	523,140.15
Participaciones, Aportaciones, Convenios, Incentivos Derivados de la Colaboración Estatal y Fondos Distintos de Transferencias, Asignaciones, Subsidios y Subvenciones, y Decisiones y Jubilaciones	43,546,992.00	9,762,875.08	53,309,867.08	53,170,278.00	53,170,278.00	9,623,286.00
Ingresos de los Entes Públicos de los Poderes Legislativo y Judicial de los Órganos Autónomos y del Sector	0.00	0.00	0.00	0.00	0.00	0.00
Cuotas y Aportaciones de Seguridad Social Productos ¹	0.00	0.00	0.00	0.00	0.00	0.00
Ingresos por Venta de Bienes, Prestación de Servicios y Otros Ingresos ³	0.00	0.00	0.00	0.00	0.00	0.00
Transferencias, Asignaciones, Subsidios y Subvenciones, y Decisiones y Jubilaciones	0.00	0.00	0.00	0.00	0.00	0.00
Ingresos Derivados de Financiamiento	0.00	0.00	0.00	0.00	0.00	0.00
Ingresos Derivados de Financiamiento	0.00	0.00	0.00	0.00	0.00	0.00
Total	52,395,111.00	15,323,254.47	67,718,365.47	67,109,283.14	67,109,283.14	14,714,172.14
Ingresos Excedentes						

¹ Incluye intereses que generan las cuentas bancarias de los entes públicos en productos.

"Bajo protesta de decir verdad declaramos que los Estados Financieros y sus notas, son razonablemente correctos y son responsabilidad del emisor"

 AUTORIZO
MTRA. FLOR DE LA CRUZ GONZÁLEZ RECTORA

 Vo. Bo.
L.C.P. JOSÉ ROMÁN ALAMILLA DE LA FUENTE ENCARGADO DE SECRETARÍA

 ELABORÓ
L.C.P. JOSÉ ROMÁN ALAMILLA DE LA FUENTE ENCARGADO DE SECRETARÍA ADMINISTRATIVA

UNIVERSIDAD POLITÉCNICA DEL GOLFO DE MÉXICO
ESTADO ANALÍTICO DEL EJERCICIO DEL PRESUPUESTO DE EGRESOS
CLASIFICACIÓN POR OBJETO DEL GASTO (CAPÍTULO Y CONCEPTO)
Del 1 de Enero Al 31 de Diciembre de 2024

Concepto	Egresos					Subejercicio 6=(3-4)
	Aprobado 1	Aplicaciones / (Reducciones) 2	Modificado 3=(1+2)	Devengado 4	Pagado 5	
Servicios Personales	42,626,308.00	5,196,643.00	47,722,951.00	47,586,764.14	44,863,850.79	136,186.86
REMUNERACIONES AL PERSONAL DE CARÁCTER PERMANENTE	16,293,860.00	-324,809.91	15,929,050.09	15,924,293.90	15,061,078.02	4,758.19
REMUNERACIONES AL PERSONAL DE CARÁCTER TRANSITORIO	12,643,000.00	1,385,839.51	14,028,839.51	14,028,839.51	13,373,994.11	0.00
REMUNERACIONES ADICIONALES Y ESPECIALES	4,958,965.00	872,038.90	5,830,993.90	5,806,788.36	5,678,544.12	24,205.54
SEGURIDAD SOCIAL	3,754,588.00	399,416.38	4,154,004.38	4,152,864.80	3,926,273.27	1,139.58
OTRAS PRESTACIONES SOCIALES Y PREVISIONES	1,426,473.00	2,714,852.51	4,141,325.51	4,035,239.96	3,374,701.59	106,085.55
Previsiones	0.00	0.00	0.00	0.00	0.00	0.00
PAGO DE ESTÍMULOS A SERVIDORES PÚBLICOS	3,489,432.00	149,305.61	3,638,737.61	3,638,737.61	3,449,259.68	0.00
Materiales y Suministros	3,098,534.00	3,267,112.48	6,365,646.48	6,365,646.39	5,225,997.86	0.09
MATERIALES DE ADMINISTRACION, EMISION DE DOCUMENTOS Y ARTÍCULOS OFICIALES	1,074,802.00	1,463,681.66	2,538,483.66	2,538,483.66	1,986,087.55	0.00
ALIMENTOS Y UTENSILIOS	573,732.00	365,725.63	939,457.63	939,457.54	899,204.38	0.09
MATERIAS PRIMAS Y MATERIALES DE PRODUCCIÓN Y COMERCIALIZACIÓN	0.00	0.00	0.00	0.00	0.00	0.00
MATERIALES Y ARTÍCULOS DE CONSTRUCCIÓN Y DE REPARACIÓN	316,500.00	762,907.41	1,079,407.41	1,079,407.41	795,407.83	0.00
PRODUCTOS QUÍMICOS, FARMACÉUTICOS Y DE LABORATORIO	134,000.00	68,151.44	202,151.44	202,151.44	202,151.44	0.00
COMBUSTIBLES, LUBRICANTES Y ADITIVOS	430,000.00	110,346.39	540,346.39	540,346.39	540,346.39	0.00
VESTUARIO, BLANCOS, PRENDAS DE PROTECCIÓN Y ARTÍCULOS DEPORTIVOS	222,000.00	227,605.11	449,605.11	449,605.11	449,605.11	0.00
MATERIALES Y SUMINISTROS PARA SEGURIDAD	0.00	0.00	0.00	0.00	0.00	0.00
HERRAMIENTAS, REFACCIONES Y ACCESORIOS	347,500.00	268,694.84	616,194.84	616,194.84	353,195.06	0.00
Servicios Generales	6,603,383.00	3,554,896.39	10,158,279.39	10,156,647.61	8,732,262.46	1,631.78
SERVICIOS BÁSICOS	2,735,886.00	-535,003.85	2,200,882.15	2,200,882.15	2,132,391.21	0.00
SERVICIOS DE ARRENDAMIENTO	275,943.00	132,868.87	408,811.87	407,292.40	407,292.40	1,519.47
SERVICIOS PROFESIONALES, CIENTÍFICOS Y TÉCNICOS Y OTROS SERVICIOS	1,561,000.00	128,164.73	1,689,164.73	1,689,164.73	1,449,307.77	0.00
SERVICIOS FINANCIEROS, BANCARIOS Y COMERCIALES	130,000.00	387,659.08	517,659.08	517,659.08	505,659.08	0.00
SERVICIOS DE INSTALACIÓN, REPARACIÓN, MANTENIMIENTO Y ASISTENCIA	580,000.00	2,909,709.56	3,489,709.56	3,489,709.56	2,599,466.31	0.00
SERVICIOS DE COMUNICACIÓN SOCIAL Y PUBLICIDAD	15,000.00	65,122.72	80,122.72	80,122.72	76,122.72	0.00
SERVICIOS DE TRASLADO Y VIÁTICOS	247,870.00	183,545.14	431,415.14	431,415.14	431,415.14	0.00
SERVICIOS OFICIALES	17,000.00	17,785.44	34,785.44	34,785.44	34,785.44	0.00
OTROS SERVICIOS GENERALES	1,040,684.00	265,044.70	1,305,728.70	1,305,616.39	1,095,822.39	112.31
Transferencias, Asignaciones, Subsidios y Otras Ayudas	166,886.00	1,277,259.12	1,444,145.12	1,421,598.16	1,389,698.16	22,846.96
TRANSFERENCIAS INTERNAS Y ASIGNACIONES AL RESTO DEL SECTOR PÚBLICO	0.00	0.00	0.00	0.00	0.00	0.00
TRANSFERENCIAS AL RESTO DEL SECTOR PÚBLICO	0.00	0.00	0.00	0.00	0.00	0.00
Transferencias para bienes muebles, inmuebles e intangibles al resto del sector público	0.00	0.00	0.00	0.00	0.00	0.00
SUBSIDIOS Y SUBVENCIONES	36,125.00	78,875.00	115,000.00	115,000.00	115,000.00	0.00
AYUDAS SOCIALES	130,761.00	1,198,384.12	1,329,145.12	1,306,598.16	1,274,698.16	22,846.96
PENSIONES Y JUBILACIONES	0.00	0.00	0.00	0.00	0.00	0.00
TRANSFERENCIAS A FIDEICOMISOS, MANDATOS Y OTROS ANÁLÓGOS	0.00	0.00	0.00	0.00	0.00	0.00
transferencias a la seguridad social	0.00	0.00	0.00	0.00	0.00	0.00
donativos	0.00	0.00	0.00	0.00	0.00	0.00
TRANSFERENCIAS AL EXTERIOR	0.00	0.00	0.00	0.00	0.00	0.00
Bienes Muebles, Inmuebles e Intangibles	0.00	2,024,000.00	2,024,000.00	2,023,905.32	892,905.32	94.68
MOBILIARIO Y EQUIPO DE ADMINISTRACIÓN	0.00	893,000.00	893,000.00	892,905.32	892,905.32	94.68
MOBILIARIO Y EQUIPO EDUCACIONAL Y DE INVESTIGACIÓN	0.00	0.00	0.00	0.00	0.00	0.00
EQUIPO E INSTRUMENTAL MÉDICO Y DE LABORATORIO	0.00	1,131,000.00	1,131,000.00	1,131,000.00	0.00	0.00
VEHÍCULOS Y EQUIPO DE TRANSPORTE	0.00	0.00	0.00	0.00	0.00	0.00
EQUIPO DE DEFENSA Y SEGURIDAD PÚBLICA	0.00	0.00	0.00	0.00	0.00	0.00
MAQUINARIA, OTROS EQUIPOS Y HERRAMIENTAS	0.00	0.00	0.00	0.00	0.00	0.00
ACTIVOS BIOLÓGICOS	0.00	0.00	0.00	0.00	0.00	0.00
BIENES INMUEBLES	0.00	0.00	0.00	0.00	0.00	0.00
ACTIVOS INTANGIBLES	0.00	0.00	0.00	0.00	0.00	0.00
Inversión Pública	0.00	0.00	0.00	0.00	0.00	0.00
OBRA PÚBLICA EN BIENES DE DOMINIO PÚBLICO	0.00	0.00	0.00	0.00	0.00	0.00
OBRA PÚBLICA EN BIENES PROPIOS	0.00	0.00	0.00	0.00	0.00	0.00
PROYECTOS PRODUCTIVOS Y ACCIONES DE FOMENTO	0.00	0.00	0.00	0.00	0.00	0.00
Inversiones Financieras y Otras Provisiones	0.00	0.00	0.00	0.00	0.00	0.00
INVERSIONES PARA EL FOMENTO DE ACTIVIDADES PRODUCTIVAS	0.00	0.00	0.00	0.00	0.00	0.00
ACCIONES Y PARTICIPACIONES DE CAPITAL	0.00	0.00	0.00	0.00	0.00	0.00
COMPRA DE TÍTULOS Y VALORES	0.00	0.00	0.00	0.00	0.00	0.00
CONCESIÓN DE PRÉSTAMOS	0.00	0.00	0.00	0.00	0.00	0.00
INVERSIONES EN FIDEICOMISOS, MANDATOS Y OTROS ANÁLÓGOS	0.00	0.00	0.00	0.00	0.00	0.00
OTRAS INVERSIONES FINANCIERAS	0.00	0.00	0.00	0.00	0.00	0.00
PROVISIONES PARA CONTINGENCIAS Y OTRAS PROVISIONES GENERALES	0.00	0.00	0.00	0.00	0.00	0.00
Participaciones y Aportaciones	0.00	0.00	0.00	0.00	0.00	0.00
PARTICIPACIONES	0.00	0.00	0.00	0.00	0.00	0.00
APORTACIONES	0.00	0.00	0.00	0.00	0.00	0.00
CONVENIOS	0.00	0.00	0.00	0.00	0.00	0.00
Deuda Pública	0.00	0.00	0.00	0.00	0.00	0.00

H

AMORTIZACIÓN DE LA DEUDA PÚBLICA	0.00	0.00	0.00	0.00	0.00	0.00	0.00
INTERESES DE LA DEUDA PÚBLICA	0.00	0.00	0.00	0.00	0.00	0.00	0.00
COMISIONES DE LA DEUDA PÚBLICA	0.00	0.00	0.00	0.00	0.00	0.00	0.00
GASTOS DE LA DEUDA PÚBLICA	0.00	0.00	0.00	0.00	0.00	0.00	0.00
COSTO POR COBERTURAS	0.00	0.00	0.00	0.00	0.00	0.00	0.00
APOYOS FINANCIEROS	0.00	0.00	0.00	0.00	0.00	0.00	0.00
ADEUDOS DE EJERCICIOS FISCALES ANTERIORES (A DEBE)	0.00	0.00	0.00	0.00	0.00	0.00	0.00
TOTAL DEL GASTO	52,395,111.00	15,319,910.99	67,715,021.99	67,554,561.62	61,104,614.29		160,460.37

"Bajo protesta de decir verdad declaramos que los Estados Financieros y sus notas, son razonablemente correctos y son responsabilidad del emisor"

AUTORIZO
MTRA. FLOR DE LA CRUZ GONZÁLEZ
RECTORA

Va. Bo
L.C.P. JOSÉ ROMÁN ALAMILLA DE LA FUENTE
ENCARGADO DE SECRETARÍA ADMINISTRATIVA

ELABORÓ
L.C.P. JOSÉ ROMÁN ALAMILLA DE LA FUENTE
ENCARGADO DE SECRETARÍA ADMINISTRATIVA

UNIVERSIDAD POLITÉCNICA DEL GOLFO DE MÉXICO
ESTADO DE SITUACION FINANCIERA
Ae Enero Al 31 de Diciembre de 2024

	2024	2023		2024	2023
ACTIVO			PASIVO		
ACTIVO CIRCULANTE			PASIVO CIRCULANTE		
EFFECTIVO Y EQUIVALENTES	12,197,019.45	7,536,993.79	CUENTAS POR PAGAR A CORTO PLAZO	12,947,902.96	12,601,687.38
DERECHOS A RECIBIR EFECTIVO O EQUIVALENTES	1,169,571.06	7,835,440.64	DOCUMENTOS POR PAGAR A CORTO PLAZO	0.00	0.00
DERECHOS A RECIBIR BIENES O SERVICIOS	0.00	0.00	PORCIÓN A CORTO PLAZO DE LA DEUDA FINANCIERA	0.00	0.00
INVENTARIOS	0.00	0.00	TÍTULOS Y VALORES A CORTO PLAZO	0.00	0.00
ALMACENES	2,714,118.15	598,479.81	PASIVOS DIFERIDOS A CORTO PLAZO	0.00	0.00
ESTIMACIÓN POR PÉRDIDA O DETERIORO DE ACTIVOS CIRCULANTES	0.00	0.00	FONDOS Y BIENES DE TERCEROS EN CARGA	0.00	0.00
OTROS ACTIVOS CIRCULANTES	0.00	0.00	PROVISIONES A CORTO PLAZO	0.00	0.00
TOTAL DE ACTIVOS CIRCULANTES	16,080,708.66	15,970,914.24	OTROS PASIVOS A CORTO PLAZO	748,243.72	210,845.06
ACTIVO NO CIRCULANTE			TOTAL DE PASIVOS CIRCULANTES	13,696,146.68	12,812,532.44
INVERSIONES FINANCIERAS A LARGO PLAZO	0.00	0.00	PASIVO NO CIRCULANTE		
DERECHOS A RECIBIR EFECTIVO O EQUIVALENTES	0.00	0.00	CUENTAS POR PAGAR A LARGO PLAZO	0.00	0.00
BIENES INMUEBLES, INFRAESTRUCTURA Y BIENES MUEBLES	148,356,384.93	148,356,384.93	DOCUMENTOS POR PAGAR A LARGO PLAZO	0.00	0.00
	120,410,331.48	92,047,038.93	DEUDA PÚBLICA A LARGO PLAZO	0.00	0.00
ACTIVOS INTANGIBLES	3,598,112.68	3,598,112.68	PASIVOS DIFERIDOS A LARGO PLAZO	0.00	0.00
DEPRECIACIÓN, DETERIORO Y AMORTIZACIÓN DE BIENES INTANGIBLES	123,642,604.68	108,885,334.98	FONDOS Y BIENES DE TERCEROS EN CARGA	0.00	0.00
ACTIVOS DIFERIDOS	0.00	0.00	PROVISIONES A LARGO PLAZO	0.00	0.00
ESTIMACIÓN POR PÉRDIDA O DETERIORO DE ACTIVOS NO CIRCULANTES	0.00	0.00	TOTAL DE PASIVOS NO CIRCULANTES	0.00	0.00
TOTAL DE ACTIVOS NO CIRCULANTES	148,722,224.41	135,116,201.56	TOTAL DEL PASIVO	13,696,146.68	12,812,532.44
TOTAL DEL ACTIVO	164,802,933.07	151,087,115.80	HACIENDA PÚBLICA/PATRIMONIO		
			APORTACIONES	28,417,644.83	28,417,644.83
			DONACIONES DE CAPITAL	29,159,232.78	29,159,232.78
			ACTUALIZACIÓN DE LA HACIENDA	179,890,899.03	153,551,511.80
			HACIENDA PÚBLICA /PATRIMONIO GENERADO		
			RESULTADOS DEL EJERCICIO (AHORRO/ GASTO)	-11,062,904.63	111,999.99
			RESULTADOS DE EJERCICIOS ANTERIORES	-54,557,369.91	-54,654,122.33
			REVALUOS	0.00	0.00
			RESERVAS	0.00	0.00
			RECTIFICACIONES DE RESULTADOS DE EJERCICIOS ANTERIORES	-20,740,715.71	-18,311,863.71
			EXCESO O INSUFICIENCIA EN LA HACIENDA PÚBLICA	0.00	0.00
			RESULTADO POR POSICIÓN MONETARIA	0.00	0.00
			RESULTADO POR TENENCIA DE ACTIVOS NO CIRCULANTES	0.00	0.00
			TOTAL HACIENDA PÚBLICA/ PATRIMONIO	151,108,786.39	138,274,583.36
			TOTAL DEL PASIVO Y HACIENDA	164,802,933.07	151,087,115.80

AUTORIZO

MTRA. FLOR DE LA CRUZ GONZALEZ
RECTORA

"Bajo protesta de decir verdad declaramos que los Estados Financieros y sus notas, son razonablemente correctos y son responsabilidad del emisor"

Vo. Hc.
L.C.P. JOSÉ ROMÁN ALAMILLA DE LA FUENTE
ENCARGADO DE SECRETARÍA ADMINISTRATIVA

ELABORÓ
L.C.P. JOSÉ ROMÁN ALAMILLA DE LA FUENTE
ENCARGADO DE SECRETARÍA ADMINISTRATIVA

