

UNIVERSIDAD POLITÉCNICA DEL GOLFO DE MÉXICO

Programa Presupuestario U006 - Reporte del Ejercicio del Gasto 2024

Fecha: 10/07/2024

MES	TOTAL RECIBIDO Conforme al Convenio de Asignación de Recursos Financieros 2024	PAGADO POR CAPÍTULO DE GASTO				Rendimientos GENERADOS EN EL MES*	Rendimientos PAGADOS DEL MES
		1000	2000	3000	Otro (Especificar)		
ENERO	\$ -	\$ -	\$ -	\$ -	\$ -	\$ -	\$ -
FEBRERO	\$ 8,566,476.00	\$ -	\$ -	\$ -	\$ -	\$ 2.97	\$ -
MARZO	\$ -	\$ 3,789,129.87	\$ -	\$ 73,090.00	\$ -	\$ 7.40	\$ -
ABRIL	\$ 6,424,657.00	\$ 1,778,454.92	\$ -	\$ 41,793.00	\$ -	\$ 226.48	\$ -
MAYO	\$ -	\$ 1,647,536.14	\$ -	\$ 41,829.00	\$ -	\$ 283.45	\$ -
JUNIO	\$ -	\$ 1,647,536.14	\$ -	\$ 41,829.00	\$ -	\$ 300.98	\$ -
JULIO							
AGOSTO	\$ -						
SEPTIEMBRE	\$ -						
OCTUBRE							
NOVIEMBRE	\$ -						
DICIEMBRE	\$ -						
TOTAL	\$ 14,991,333.00	\$ 8,862,657.07	\$ -	\$ 198,541.00	\$ -	\$ 821.28	\$ -

INTEGRACIÓN DEL SALDO BANCARIO

CONCEPTO	CAPITAL	RENDIMIENTOS
SALDO AL 31 DE DICIEMBRE 2024 CONFORME AL ESTADO DE LA CUENTA BANCARIA ESPECÍFICA PARA LA RECEPCIÓN DEL RECURSO FEDERAL	5,930,134.93	821.28

CONCEPTO	CAPITAL	RENDIMIENTOS
RECURSOS DEVENGADOS Y/O COMPROMETIDOS	\$ 9,061,198.07	821.28
RECURSOS NO DEVENGADOS	5,930,134.93	
OTROS (Especificar y justificar mediante oficio)		
TOTAL	\$ 14,991,333.00	\$ 821.28

Elaboro
Lic. Alejandro Utrera Viveros
Director de Finanzas

Valido
Mtra. Beatriz Gutiérrez Vázquez
Secretaría Administrativa

Autorizo
Mtro. Francisco Javier de J. Mollinedo Mollinedo
Rector

Informe de Aportaciones Federales y Estatales 2024 Programa Presupuestario U006

Fecha: 10/07/2024

MES	SUBSIDIO FEDERAL				SUBSIDIO ESTATAL			
	PROGRAMADO	RECIBIDO	FECHA DE TRANSFERENCIA	NO. DE CUENTA ESPECÍFICA	PROGRAMADO	RECIBIDO	FECHA DE TRANSFERENCIA	NO. DE CUENTA ESPECÍFICA
ENERO	0.00				0.00			
FEBRERO	8,566,476.00	8,566,476.00	29/02/2024	0122244306	2,141,363.50	1,311,109.50	12/01/2024	0122244004
MARZO	0.00	0.00			2,141,363.50	1,311,109.50	29/01/2024	0122244004
ABRIL	6,424,857.00	6,424,857.00	10/04/2024	0122244306	2,141,363.50	1,311,109.50	28/02/2024	0122244004
MAYO	0.00	0.00			2,141,363.50	1,311,109.50	13/03/2024	0122244004
JUNIO	0.00	0.00			2,141,363.50	1,311,109.50	29/04/2024	0122244004
JULIO	3,212,428.00				2,141,363.50	1,311,109.50	14/05/2024	0122244004
AGOSTO	0.00				2,141,363.50	1,311,109.50	29/05/2024	0122244004
SEPTIEMBRE	0.00				2,141,363.50	1,311,109.50	13/06/2024	0122244004
OCTUBRE	3,209,874.00				2,141,363.50			
NOVIEMBRE	0.00				2,141,363.50			
DECIEMBRE	0.00							
TOTAL	21,413,635.00	14,991,333.00			21,413,635.00	13,111,095.00		

Elaboró

 Lic. Alejandro Utrera Viveros
 Director de Finanzas

Validó

 Mtra. Beatriz Gutiérrez Vázquez
 Secretaría Administrativa

Autorizó

 Mtro. Francisco Javier de J. Mollinedo Mollinedo
 Rector

NOTA 1) Los montos de subsidio recibidos deben soportarse con los Estados de Cuenta (Cta Específica Federal y Estatal) mensuales digitalizados, enviados mensualmente a la DGUTYP

NOTA 2) Utilizar un renglón para cada registro de depósito

NOTA 3) Enviar el informe en formato PDF firmado y en archivo excel sin protección.

La información proporcionada y su veracidad es de la absoluta responsabilidad directa o indirecta como ejecutor del gasto del Organismo Descentralizado Estatal que reporta.



NOMBRE DE LA UNIVERSIDAD

Fecha:

10/07/2024


Informe correspondiente al Trimestre:

Seleccione

DESTINO DE LOS RECURSOS FEDERALES QUE RECIBEN UNIVERSIDADES E INSTITUCIONES DE EDUCACIÓN MEDIA SUPERIOR Y SUPERIOR

En términos del artículo 37, fracción I del Decreto de Presupuesto de Egresos de la Federación para el Ejercicio Fiscal 2024

Elaboró




Lic. Alejandro Utrera Viveros
Director de Finanzas

Validó



Mtra. Beatriz Gutiérrez Vázquez
Secretaría Administrativa

Autorizó



Mtro. Francisco Javier de J. Mollinedo
Rector

La información proporcionada y su veracidad es de la absoluta responsabilidad directa o indirecta como ejecutor del gasto del Organismo Descentralizado Estatal que reporta.



Fracción I
Programas a los que se destinan los recursos y el cumplimiento de las metas correspondientes

Universidad / Institución	Programa	Gasto Ejercido (Millones de pesos)			Metas alcanzadas al periodo Enero-junio	Metas alcanzadas al periodo enero-marzo Meta Anual Indicador / (Variable meta)	Metas programadas enero-junio	Metas alcanzadas enero-junio
		Enero - abril	Enero - mayo	Enero - junio				
U.P. del Golfo de México	Subsidio Federal para Organismos Descentralizados Estatales U008	14,991,333.00	14,991,333.00	14,991,333.00	50%	100%	50%	50%
Total		14,991,333.00	14,991,333.00	14,991,333.00				

Elaboró
 Llc. Alejandro Utrera Viveros
 Director de Finanzas

Revisó
 Mtra. Beatriz Guzmán Vázquez
 Secretaría Administrativa

Autorizó
 Mtro. Francisco Javier de Jesús Molinero Molinero
 Autorizó


DESTINO DE LOS RECURSOS FEDERALES QUE RECIBEN UNIVERSIDADES E INSTITUCIONES DE EDUCACIÓN MEDIA SUPERIOR Y SUPERIOR
 En términos del artículo 37, fracción III del Decreto de Presupuesto de Egresos de la Federación para el Ejercicio Fiscal 2024
 Desglose del gasto corriente de operación
 Cifras acumuladas desde enero al periodo que se reporta

Fracción III
Desglose del gasto corriente

Universidad / Institución	Gasto Corriente de Operación (Pesos)						Total					
	Materiales y Suministros			Servicios Generales			Otros					
	Enero - abril	Enero - mayo	Enero - junio	Enero - abril	Enero - mayo	Enero - junio	Enero - abril	Enero - mayo	Enero - junio			
U P del Golfo de México	0.00	0.00	0.00	114,883.00	156,712.00	198,541.00	0.00	0.00	0.00	114,883.00	156,712.00	198,541.00
Total	0.00	0.00	0.00	114,883.00	156,712.00	198,541.00	0.00	0.00	0.00	114,883.00	156,712.00	198,541.00


 Elaboró
 Lic. Alejandro Utrera Viveros
 Director de Finanzas


 Revisó
 Mtra. Beatriz Gutiérrez Vázquez
 Secretaría Administrativa


 Autorizó
 Mtro. Francisco Javier de Jesús Mollinedo

DESTINO DE LOS RECURSOS FEDERALES QUE RECIBEN UNIVERSIDADES E INSTITUCIONES DE EDUCACIÓN MEDIA SUPERIOR Y SUPERIOR
En términos del artículo 37, fracción IV del Decreto de Presupuesto de Egresos de la Federación para el Ejercicio Fiscal 2024
Estado de situación financiera
Cifras acumuladas desde enero al periodo que se reporta

Fracción IV
Situación Financiera

Trimestre: Segundo Trimestre 2024

1. Estados de situación financiera
2. Análisis de ingresos y egresos
3. Estado de origen y aplicación de los recursos públicos Federales

--

Elaboró

Lic. Alejandro Ultrera Viveros
Director de Finanzas

Validó

Mtra. Beatriz Gutiérrez Vazquez
Secretaría Administrativa

Autorizó

Mtro. Francisco Javier de J. Mollinedo
Rector



UNIVERSIDAD POLITÉCNICA DEL GOLFO DE MÉXICO
ESTADO DE CAMBIOS EN LA SITUACION FINANCIERA

Del 1 al 30 de Junio de 2024

	Origen	Aplicación
ACTIVO		
ACTIVO CIRCULANTE		
EFFECTIVO Y EQUIVALENTES	0.00	783,595.90
DERECHOS A RECIBIR EFFECTIVO O EQUIVALENTES	0.00	431,025.94
DERECHOS A RECIBIR BIENES O SERVICIOS	0.00	0.00
INVENTARIOS	0.00	0.00
ALMACENES	89,351.86	0.00
ESTIMACIÓN POR PÉRDIDA O DETERIORO DE ACTIVOS CIRCULANTES	0.00	0.00
OTROS ACTIVOS CIRCULANTES	0.00	0.00
ACTIVO NO CIRCULANTE		
INVERSIONES FINANCIERAS A LARGO PLAZO	0.00	0.00
DERECHOS A RECIBIR EFFECTIVO O EQUIVALENTES A LARGO PLAZO	0.00	0.00
BIENES INMUEBLES, INFRAESTRUCTURA Y CONSTRUCCIONES EN PROCESO	0.00	0.00
BIENES MUEBLES	0.00	0.00
ACTIVOS INTANGIBLES	0.00	0.00
DEPRECIACIÓN, DETERIORO Y AMORTIZACIÓN ACUMULADA DE BIENES	1,339,503.56	0.00
ACTIVOS DIFERIDOS	0.00	0.00
ESTIMACIÓN POR PÉRDIDA O DETERIORO DE ACTIVOS NO CIRCULANTES	0.00	0.00
OTROS ACTIVOS NO CIRCULANTES	0.00	0.00
PASIVO		
PASIVO CIRCULANTE		
CUENTAS POR PAGAR A CORTO PLAZO	385,675.12	0.00
DOCUMENTOS POR PAGAR A CORTO PLAZO	0.00	0.00
PORCIÓN A CORTO PLAZO DE LA DEUDA PÚBLICA A LARGO PLAZO	0.00	0.00
TÍTULOS Y VALORES A CORTO PLAZO	0.00	0.00
PASIVOS DIFERIDOS A CORTO PLAZO	0.00	0.00
FONDOS Y BIENES DE TERCEROS EN GARANTÍA Y/O ADMINISTRACIÓN A CORTO PLAZO	0.00	0.00
PROVISIONES A CORTO PLAZO	0.00	0.00
OTROS PASIVOS A CORTO PLAZO	0.00	1,415,476.97
PASIVO NO CIRCULANTE		
CUENTAS POR PAGAR A LARGO PLAZO	0.00	0.00
DOCUMENTOS POR PAGAR A LARGO PLAZO	0.00	0.00
DEUDA PÚBLICA A LARGO PLAZO	0.00	0.00
PASIVOS DIFERIDOS A LARGO PLAZO	0.00	0.00
FONDOS Y BIENES DE TERCEROS EN GARANTÍA Y/O EN ADMINISTRACIÓN A LARGO PLAZO	0.00	0.00
PROVISIONES A LARGO PLAZO	0.00	0.00
HACIENDA PÚBLICA/ PATRIMONIO		
HACIENDA PÚBLICA/PATRIMONIO CONTRIBUIDO		
APORTACIONES	0.00	0.00
DONACIONES DE CAPITAL	0.00	0.00
ACTUALIZACIÓN DE LA HACIENDA PÚBLICA/PATRIMONIO	0.00	0.00
HACIENDA PÚBLICA /PATRIMONIO GENERADO		



UNIVERSIDAD POLITÉCNICA DEL GOLFO DE MÉXICO
ESTADO DE CAMBIOS EN LA SITUACION FINANCIERA

Del 1 al 30 de Junio de 2024

	Origen	Aplicación
RESULTADOS DEL EJERCICIO (AHORRO/ DESAHORRO)	1,066,987.74	0.00
RESULTADOS DE EJERCICIOS ANTERIORES	0.00	0.00
REVALÚOS	0.00	0.00
RESERVAS	0.00	0.00
RECTIFICACIONES DE RESULTADOS DE EJERCICIOS ANTERIORES	0.00	251,419.47
EXCESO O INSUFICIENCIA EN LA ACTUALIZACIÓN DE LA HACIENDA PÚBLICA/PATRIMONIO		
RESULTADO POR POSICIÓN MONETARIA	0.00	0.00
RESULTADO POR TENENCIA DE ACTIVOS NO MONETARIOS	0.00	0.00

"Bajo protesta de decir verdad declaramos que los Estados Financieros y sus notas, son razonablemente correctos y son responsabilidad del emisor"

AUTORIZÓ

MTRO. FRANCISCO JAVIER DE JESÚS
MOLLINEDO MOLLINEDO
RECTOR

Vo. Bo.

MGIP. BEATRIZ GUTIERREZ VÁZQUEZ
SECRETARIA ADMINISTRATIVA

REVISÓ

LIC. ALEJANDRO UTRERA VIVEROS
DIRECTOR DE FINANZAS


ELABORÓ

LIC. GERMAN GERÓNIMO DE LA CRUZ
JEFE DEL DEPTO. DE CONTABILIDAD



UNIVERSIDAD POLITÉCNICA DEL GOLFO DE MÉXICO
ESTADO DE SITUACION FINANCIERA
Al 30 de Junio de 2024

	30-Jun-2024	31-May-2024		30-Jun-2024	31-May-2024
ACTIVO			PASIVO		
ACTIVO CIRCULANTE			PASIVO CIRCULANTE		
EFFECTIVO Y EQUIVALENTES	16,476,497.24	15,692,901.34	CUENTAS POR PAGAR A CORTO PLAZO	6,069,698.09	5,694,012.97
DERECHOS A RECIBIR EFFECTIVO O EQUIVALENTES	5,498,883.29	5,067,857.35	DOCUMENTOS POR PAGAR A CORTO PLAZO	0.00	0.00
DERECHOS A RECIBIR BIENES O SERVICIOS INVENTARIOS	0.00	0.00	PORCIÓN A CORTO PLAZO DE LA DEUDA PÚBLICA A LARGO PLAZO	0.00	0.00
ALMACENES	500,569.05	589,920.91	TÍTULOS Y VALORES A CORTO PLAZO	0.00	0.00
ESTIMACIÓN POR PERDIDA O DETERIORO DE ACTIVOS CIRCULANTES	0.00	0.00	PASIVOS DIFERIDOS A CORTO PLAZO	0.00	0.00
OTROS ACTIVOS CIRCULANTES	0.00	0.00	FONDOS Y BIENES DE TERCEROS EN GARANTÍA V/O ADMINISTRACIÓN A CORTO PLAZO	0.00	0.00
TOTAL DE ACTIVOS CIRCULANTES	22,475,949.58	21,350,679.60	PROVISIONES A CORTO PLAZO	0.00	0.00
ACTIVO NO CIRCULANTE			OTROS PASIVOS A CORTO PLAZO	499,895.54	1,915,372.51
INVERSIONES FINANCIERAS A LARGO PLAZO	0.00	0.00	TOTAL DE PASIVOS CIRCULANTES	6,569,583.63	7,599,385.48
DERECHOS A RECIBIR EFFECTIVO O EQUIVALENTES A LARGO PLAZO	0.00	0.00	PASIVO NO CIRCULANTE		
BIENES INMUEBLES, INFRAESTRUCTURA Y CONSTRUCCIONES EN PROCESO	148,356,384.93	148,356,384.93	CUENTAS POR PAGAR A LARGO PLAZO	0.00	0.00
BIENES MUEBLES	92,047,038.93	92,047,038.93	DOCUMENTOS POR PAGAR A LARGO PLAZO	0.00	0.00
ACTIVOS INTANGIBLES	3,598,112.68	3,598,112.68	DEUDA PÚBLICA A LARGO PLAZO	0.00	0.00
DEPRECIACIÓN, DETERIORO Y AMORTIZACIÓN ACUMULADA DE BIENES	116,928,141.54	115,588,637.98	PASIVOS DIFERIDOS A LARGO PLAZO	0.00	0.00
ACTIVOS DIFERIDOS	0.00	0.00	FONDOS Y BIENES DE TERCEROS EN GARANTÍA V/O EN ADMINISTRACIÓN A LARGO PLAZO	0.00	0.00
ESTIMACIÓN POR PERDIDA O DETERIORO DE ACTIVOS NO CIRCULANTES	0.00	0.00	PROVISIONES A LARGO PLAZO	0.00	0.00
OTROS ACTIVOS NO CIRCULANTES	0.00	0.00	TOTAL DE PASIVOS NO CIRCULANTES	0.00	0.00
TOTAL DE ACTIVOS NO CIRCULANTES	127,073,395.00	128,412,898.56	TOTAL DEL PASIVO	6,569,583.63	7,599,385.48
TOTAL DEL ACTIVO	149,549,344.58	149,763,578.16	HACIENDA PÚBLICA/ PATRIMONIO	28,417,644.83	28,417,644.83
			HACIENDA PÚBLICA/ PATRIMONIO CONTRIBUTIVO	29,159,232.78	29,159,232.78
			APORTACIONES	153,551,511.80	153,551,511.80
			DONACIONES DE CAPITAL		
			ACTUALIZACIÓN DE LA HACIENDA PÚBLICA/ PATRIMONIO		
			HACIENDA PÚBLICA /PATRIMONIO GENERADO	5,128,081.85	4,061,094.11
			RESULTADOS DEL EJERCICIO (AHORRO/ DESAHORRO)		


 5,128,081.85
 4,061,094.11



UNIVERSIDAD POLITÉCNICA DEL GOLFO DE MÉXICO
ESTADO DE SITUACION FINANCIERA
Al 30 de Junio de 2024

	30-Jun-2024	31-May-2024
RESULTADOS DE EJERCICIOS ANTERIORES	-54,669,369.90	-54,669,369.90
REVALUOS	0.00	0.00
RESERVAS	0.00	0.00
RECTIFICACIONES DE RESULTADOS DE EJERCICIOS ANTERIORES	-18,607,340.41	-18,355,920.94
EXCESO O INSUFICIENCIA EN LA ACTUALIZACION DE LA HACIENDA PÚBLICA/PATRIMONIO		
RESULTADO POR POSICIÓN MONETARIA	0.00	0.00
RESULTADO POR TENENCIA DE ACTIVOS NO MONETARIOS	0.00	0.00
TOTAL HACIENDA PÚBLICA/ PATRIMONIO	142,979,760.95	142,164,192.68
TOTAL DEL PASIVO Y HACIENDA PÚBLICA/ PATRIMONIO	149,549,344.58	149,763,578.16

"Bajo protesta de decir verdad declaramos que los Estados Financieros y sus notas, son razonablemente correctos y son responsabilidad del emisor"

AUTORIZO

 MTRO. FRANCISCO JAVIER DE JESUS MOLLINEDO
 RECTOR

Vo. Bo.

 MGIP BEATRIZ GUTIERREZ VAZQUEZ
 SECRETARIA ADMINISTRATIVA

ELABORÓ

 LIC. GERMAN GERONIMO DE LA CRUZ
 JEFE DEL DEPTO. DE CONTABILIDAD

REVISÓ

 LIC. ALEJANDRO UTRERA VIVEROS
 DIRECTOR DE FINANZAS



UNIVERSIDAD POLITÉCNICA DEL GOLFO DE MÉXICO
ESTADO ANALÍTICO DEL EJERCICIO DEL PRESUPUESTO DE EGRESOS
CLASIFICACIÓN POR OBJETO DEL GASTO (CAPÍTULO Y CONCEPTO)

Del 1 de Enero Al 30 de Junio de 2024

Concepto	Egresos					Subejercicio 6=(3-4)
	Aprobado	Apliaiones / (Reducciones)	Modificado	Devengado	Pagado	
	1	2	3=(1+2)	4	5	
Servicios Personales	42,526,308.00	5,356,643.00	47,882,951.00	21,467,495.45	21,467,495.45	26,415,455.55
REMUNERACIONES AL PERSONAL DE CARÁCTER PERMANENTE	16,253,860.00	1,846,517.26	17,900,377.26	7,867,326.32	7,867,326.32	10,033,050.94
REMUNERACIONES AL PERSONAL DE CARÁCTER TRANSITORIO	12,643,000.00	410,466.97	13,053,466.97	6,850,010.38	6,850,010.38	6,203,456.59
REMUNERACIONES ADICIONALES Y ESPECIALES	4,958,955.00	2,599,772.13	7,558,727.13	2,358,966.87	2,358,966.87	5,199,760.26
SEGURIDAD SOCIAL	3,754,588.00	466,446.00	4,221,034.00	1,874,980.88	1,874,980.88	2,346,053.12
OTRAS PRESTACIONES SOCIALES Y ECONÓMICAS	1,426,473.00	102,940.66	1,529,413.66	738,250.66	738,250.66	791,163.00
Previsiones	0.00	0.00	0.00	0.00	0.00	0.00
PAGO DE ESTÍMULOS A SERVIDORES PÚBLICOS	3,489,432.00	130,499.98	3,619,931.98	1,777,960.34	1,777,960.34	1,841,971.64
Materiales y Suministros	3,098,534.00	533,531.61	3,632,065.61	1,737,224.19	1,737,224.19	1,894,841.42
MATERIALES DE ADMINISTRACIÓN, EMISIÓN DE DOCUMENTOS Y ARTICULOS OFICIALES	1,074,802.00	276,139.96	1,350,941.96	633,923.38	633,923.38	717,018.58
ALIMENTOS Y UTENSILIOS	573,732.00	16,677.20	590,409.20	269,730.40	269,730.40	320,678.80
MATERIAS PRIMAS Y MATERIALES DE PRODUCCIÓN Y COMERCIALIZACIÓN	0.00	0.00	0.00	0.00	0.00	0.00
MATERIALES Y ARTICULOS DE CONSTRUCCIÓN Y DE REPARACIÓN	316,500.00	110,844.27	427,344.27	338,489.18	338,489.18	88,855.09
PRODUCTOS QUÍMICOS, FARMACÉUTICOS Y DE LABORATORIO	134,000.00	111,278.19	245,278.19	130,331.92	130,331.92	114,946.27
COMBUSTIBLES, LUBRICANTES Y ADITIVOS	430,000.00	3,184.49	433,184.49	232,301.60	232,301.60	200,882.89
VESTUARIO, BLANCOS, PRENDAS DE PROTECCIÓN Y ARTICULOS DEPORTIVOS	222,000.00	13,600.00	235,600.00	23,288.74	23,288.74	212,311.26
MATERIALES Y SUMINISTROS PARA SEGURIDAD	0.00	0.00	0.00	0.00	0.00	0.00
HERRAMIENTAS, REFACCIONES Y ACCESORIOS MENORES	347,500.00	1,807.50	349,307.50	109,158.97	109,158.97	240,148.53
Servicios Generales	6,603,383.00	184,096.67	6,787,479.67	2,950,470.63	2,950,470.63	3,837,009.04
SERVICIOS BÁSICOS	2,735,886.00	-540,788.55	2,195,097.45	1,058,157.25	1,058,157.25	1,136,940.20
SERVICIOS DE ARRENDAMIENTO	275,943.00	59,929.87	335,872.87	194,521.33	194,521.33	141,351.54
SERVICIOS PROFESIONALES, CIENTÍFICOS Y TÉCNICOS Y OTROS SERVICIOS	1,561,000.00	-125,109.57	1,435,890.43	471,113.49	471,113.49	964,776.94
SERVICIOS FINANCIEROS, BANCARIOS Y COMERCIALES	130,000.00	21,248.98	151,248.98	131,248.98	131,248.98	20,000.00
SERVICIOS DE INSTALACIÓN, REPARACIÓN, MANTENIMIENTO Y CONSERVACIÓN	580,000.00	453,489.67	1,033,489.67	408,401.63	408,401.63	625,088.04
SERVICIOS DE COMUNICACIÓN SOCIAL Y PUBLICIDAD	15,000.00	53,612.00	68,612.00	39,686.92	39,686.92	28,925.08
SERVICIOS DE TRASLADO Y VIÁTICOS	247,870.00	157,555.88	405,425.88	139,827.20	139,827.20	265,598.68
SERVICIOS OFICIALES	17,000.00	4,000.00	21,000.00	13,976.44	13,976.44	7,023.56
OTROS SERVICIOS GENERALES	1,040,684.00	100,158.39	1,140,842.39	493,537.39	493,537.39	647,305.00
Transferencias, Asignaciones, Subsidios y Otras Ayudas	166,886.00	1,184,743.95	1,351,629.95	940,393.97	940,393.97	411,235.98
TRANSFERENCIAS INTERNAS Y ASIGNACIONES AL SECTOR PÚBLICO	0.00	0.00	0.00	0.00	0.00	0.00
TRANSFERENCIAS AL RESTO DEL SECTOR PÚBLICO	0.00	0.00	0.00	0.00	0.00	0.00

Pág. 1 / 3



UNIVERSIDAD POLITÉCNICA DEL GOLFO DE MÉXICO
ESTADO ANALÍTICO DEL EJERCICIO DEL PRESUPUESTO DE EGRESOS
CLASIFICACIÓN POR OBJETO DEL GASTO (CAPÍTULO Y CONCEPTO)

Del 1 de Enero Al 30 de Junio de 2024

Concepto	Egresos					Subejercicio 6=(3-4)
	Aprobado	Aplaciones / (Reducciones)	Modificado	Devengado	Pagado	
	1	2	3=(1+2)	4	5	
Transferencias para bienes muebles, inmuebles e intangibles al sector educación, ciencia, tecnología, juventud y deporte	0.00	0.00	0.00	0.00	0.00	0.00
SUBSIDIOS Y SUBVENCIONES	36,125.00	60,761.00	96,886.00	80,000.00	80,000.00	16,886.00
AYUDAS SOCIALES	130,761.00	1,123,982.95	1,254,743.95	860,393.97	860,393.97	394,349.98
PENSIONES Y JUBILACIONES	0.00	0.00	0.00	0.00	0.00	0.00
TRANSFERENCIAS A FIDEICOMISOS, MANDATOS Y OTROS ANÁLOGOS	0.00	0.00	0.00	0.00	0.00	0.00
transferencias a la seguridad social	0.00	0.00	0.00	0.00	0.00	0.00
donativos	0.00	0.00	0.00	0.00	0.00	0.00
TRANSFERENCIAS AL EXTERIOR	0.00	0.00	0.00	0.00	0.00	0.00
Bienes Muebles, Inmuebles e Intangibles	0.00	0.00	0.00	0.00	0.00	0.00
MOBILIARIO Y EQUIPO DE ADMINISTRACIÓN	0.00	0.00	0.00	0.00	0.00	0.00
MOBILIARIO Y EQUIPO EDUCACIONAL Y RECREATIVO	0.00	0.00	0.00	0.00	0.00	0.00
EQUIPO E INSTRUMENTAL MEDICO Y DE LABORATORIO	0.00	0.00	0.00	0.00	0.00	0.00
VEHICULOS Y EQUIPO DE TRANSPORTE	0.00	0.00	0.00	0.00	0.00	0.00
EQUIPO DE DEFENSA Y SEGURIDAD PUBLICA	0.00	0.00	0.00	0.00	0.00	0.00
MAQUINARIA, OTROS EQUIPOS Y HERRAMIENTAS	0.00	0.00	0.00	0.00	0.00	0.00
ACTIVOS BIOLÓGICOS	0.00	0.00	0.00	0.00	0.00	0.00
BIENES INMUEBLES	0.00	0.00	0.00	0.00	0.00	0.00
ACTIVOS INTANGIBLES	0.00	0.00	0.00	0.00	0.00	0.00
Inversión Pública	0.00	0.00	0.00	0.00	0.00	0.00
OBRA PÚBLICA EN BIENES DE DOMINIO PÚBLICO	0.00	0.00	0.00	0.00	0.00	0.00
OBRA PÚBLICA EN BIENES PROPIOS	0.00	0.00	0.00	0.00	0.00	0.00
PROYECTOS PRODUCTIVOS Y ACCIONES DE FOMENTO	0.00	0.00	0.00	0.00	0.00	0.00
Inversiones Financieras y Otras Provisiones	0.00	0.00	0.00	0.00	0.00	0.00
INVERSIONES PARA EL FOMENTO DE ACTIVIDADES PRODUCTIVAS	0.00	0.00	0.00	0.00	0.00	0.00
ACCIONES Y PARTICIPACIONES DE CAPITAL	0.00	0.00	0.00	0.00	0.00	0.00
COMPRA DE TÍTULOS Y VALORES	0.00	0.00	0.00	0.00	0.00	0.00
CONCESIÓN DE PRÉSTAMOS	0.00	0.00	0.00	0.00	0.00	0.00
INVERSIONES EN FIDEICOMISOS, MANDATOS Y OTROS ANÁLOGOS	0.00	0.00	0.00	0.00	0.00	0.00
OTRAS INVERSIONES FINANCIERAS	0.00	0.00	0.00	0.00	0.00	0.00
PROVISIONES PARA CONTINGENCIAS Y OTRAS EROGACIONES ESPECIALES	0.00	0.00	0.00	0.00	0.00	0.00
Participaciones y Aportaciones	0.00	0.00	0.00	0.00	0.00	0.00
PARTICIPACIONES	0.00	0.00	0.00	0.00	0.00	0.00
APORTACIONES	0.00	0.00	0.00	0.00	0.00	0.00
CONVENIOS	0.00	0.00	0.00	0.00	0.00	0.00
Deuda Pública	0.00	0.00	0.00	0.00	0.00	0.00
AMORTIZACIÓN DE LA DEUDA PÚBLICA	0.00	0.00	0.00	0.00	0.00	0.00

Pág. 2 / 3



UNIVERSIDAD POLITÉCNICA DEL GOLFO DE MÉXICO
ESTADO ANALÍTICO DEL EJERCICIO DEL PRESUPUESTO DE EGRESOS
CLASIFICACIÓN POR OBJETO DEL GASTO (CAPÍTULO Y CONCEPTO)

Del 1 de Enero Al 30 de Junio de 2024

Concepto	Egresos					Subejercicio 6=(3-4)
	Aprobado	Apliaciones / (Reducciones)	Modificado	Devengado	Pagado	
	1	2	3=(1+2)	4	5	
INTERESES DE LA DEUDA PÚBLICA	0.00	0.00	0.00	0.00	0.00	0.00
COMISIONES DE LA DEUDA PÚBLICA	0.00	0.00	0.00	0.00	0.00	0.00
GASTOS DE LA DEUDA PÚBLICA	0.00	0.00	0.00	0.00	0.00	0.00
COSTO POR COBERTURAS	0.00	0.00	0.00	0.00	0.00	0.00
APOYOS FINANCIEROS	0.00	0.00	0.00	0.00	0.00	0.00
ADEUDOS DE EJERCICIOS FISCALES ANTERIORES (ADEFAS)	0.00	0.00	0.00	0.00	0.00	0.00
TOTAL DEL GASTO	52,395,111.00	7,259,015.23	59,654,126.23	27,095,584.24	27,095,584.24	32,558,541.99

"Bajo protesta de decir verdad declaramos que los Estados Financieros y sus notas, son razonablemente correctos y son responsabilidad del emisor"

AUTORIZO

[Firma]

MTRO. FRANCISCO JAVIER DE JESÚS MOLLINEDO MOLLINEDO
RECTOR

Vo. Bo.

[Firma]

MGIP. BEATRIZ GUTIERREZ VÁZQUEZ
SECRETARÍA ADMINISTRATIVA

REVISÓ

[Firma]

LIC. ALEJANDRO ÚTRERA VIVEROS
DIRECTOR DE FINANZAS

ELABORO

[Firma]

LIC. GERMAN GERÓNIMO DE LA CRUZ
JEFE DEL DEPTO. DE CONTABILIDAD



UNIVERSIDAD POLITÉCNICA DEL GOLFO DE MÉXICO
ESTADO ANALÍTICO DE INGRESOS
Del 1 de Enero Al 30 de Junio de 2024

Rubro de Ingresos	Ingreso					Diferencia
	Estimado	Ampliaciones y Reducciones	Modificado	Devengado	Recaudado	
	(1)	(2)	(3 = 1 + 2)	(4)	(5)	(6 = 5 - 1)
Impuestos	0.00	0.00	0.00	0.00	0.00	0.00
Cuotas y Aportaciones de seguridad social	0.00	0.00	0.00	0.00	0.00	0.00
Contribuciones de mejoras	0.00	0.00	0.00	0.00	0.00	0.00
Derechos	8,848,119.00	1,183,000.00	10,031,119.00	6,410,376.53	6,410,376.53	-2,437,742.47
Productos	0.00	1,433.85	1,433.85	1,433.85	1,433.85	1,433.85
Aprovechamientos	0.00	523,140.15	523,140.15	523,140.15	523,140.15	523,140.15
Ingresos por Venta de Bienes, Prestación de Servicios y Otros Ingresos	0.00	0.00	0.00	0.00	0.00	0.00
Participaciones, Aportaciones, Convenios, Incentivos Derivados de la Colaboración Fiscal y Fondos Distintos de Aportaciones	43,546,992.00	2,846,232.08	46,393,224.08	31,107,333.00	31,107,333.00	-12,439,659.00
Transferencias, Asignaciones, Subsidios y Subvenciones, y Pensiones y Jubilaciones	0.00	0.00	0.00	0.00	0.00	0.00
Ingresos derivados de Financiamiento	0.00	0.00	0.00	0.00	0.00	0.00
Total	52,395,111.00	4,553,806.08	56,948,917.08	38,042,283.53	38,042,283.53	-14,352,827.47
				Ingresos Excedentes		
Estado Analítico de Ingresos Por Fuente de Financiamiento	Ingreso					Diferencia
	Estimado	Ampliaciones y Reducciones	Modificado	Devengado	Recaudado	
	(1)	(2)	(3 = 1 + 2)	(4)	(5)	(6 = 5 - 1)
Ingresos del Poder Ejecutivo Federal o Estatal y de los Municipios	52,395,111.00	4,553,806.08	56,948,917.08	38,042,283.53	38,042,283.53	-14,352,827.47
Impuestos	0.00	0.00	0.00	0.00	0.00	0.00
Cuotas y Aportaciones de Seguridad Social	0.00	0.00	0.00	0.00	0.00	0.00
Contribuciones de Mejoras	0.00	0.00	0.00	0.00	0.00	0.00
Derechos	8,848,119.00	1,183,000.00	10,031,119.00	6,410,376.53	6,410,376.53	-2,437,742.47
Productos ¹	0.00	1,433.85	1,433.85	1,433.85	1,433.85	1,433.85
Aprovechamientos ²	0.00	523,140.15	523,140.15	523,140.15	523,140.15	523,140.15
Participaciones, Aportaciones, Convenios, Incentivos Derivados de la Colaboración Fiscal y Fondos Distintos de Aportaciones	43,546,992.00	2,846,232.08	46,393,224.08	31,107,333.00	31,107,333.00	-12,439,659.00
Transferencias, Asignaciones, Subsidios y Subvenciones, y Pensiones y Jubilaciones	0.00	0.00	0.00	0.00	0.00	0.00
Ingresos de los Entes Públicos de los Poderes Legislativo y Judicial, de los Organos Autónomos y del Sector Paraestatal o Paramunicipal, así como de las Empresas Productivas del Estado	0.00	0.00	0.00	0.00	0.00	0.00
Cuotas y Aportaciones de Seguridad Social Productos ¹	0.00	0.00	0.00	0.00	0.00	0.00
Ingresos por Venta de Bienes, Prestación de Servicios y Otros Ingresos ²	0.00	0.00	0.00	0.00	0.00	0.00
Transferencias, Asignaciones, Subsidios y Subvenciones, y Pensiones y Jubilaciones	0.00	0.00	0.00	0.00	0.00	0.00
Ingresos Derivados de Financiamiento	0.00	0.00	0.00	0.00	0.00	0.00
Ingresos Derivados de Financiamiento	0.00	0.00	0.00	0.00	0.00	0.00
Total	52,395,111.00	4,553,806.08	56,948,917.08	38,042,283.53	38,042,283.53	-14,352,827.47
				Ingresos Excedentes		

¹ Incluye intereses que generan las cuentas bancarias de los entes públicos en productos.
² Incluye donativos en efectivo del Poder Ejecutivo, entre otros aprovechamientos.


³ Se refiere a los ingresos propios obtenidos por los Poderes Legislativo y Judicial, los Organos Autónomos y las entidades de la administración pública paraestatal y paramunicipal, por sus actividades diversas no inherentes a su operación que generan recursos y que no sean ingresos por venta de bienes o prestación de servicios, tales como donativos en efectivo, entre otros.


"Bajo protesta de decir verdad declaramos que los Estados Financieros y sus notas, son razonablemente correctos y son responsabilidad del emisor"


Pág. 1 / 2




UNIVERSIDAD POLITÉCNICA DEL GOLFO DE MÉXICO
ESTADO ANALÍTICO DE INGRESOS
Del 1 de Enero Al 30 de Junio de 2024

AUTORIZO

MTRO. FRANCISCO JAVIER DE JESÚS
MOLLINEDO MOLLINEDO
RECTOR

Vo. Bo.

MGIP. BEATRIZ GUTIERREZ VAZQUEZ
SECRETARIA ADMINISTRATIVA

REVISÓ

LIC. ALEJANDRO UTRERA VIVEROS
DIRECTOR DE FINANZAS

ELABORÓ

LIC. GERMÁN GERÓNIMO DE LA CRUZ
JEFE DEL DEPTO. DE CONTABILIDAD

DESTINO DE LOS RECURSOS FEDERALES QUE RECIBEN UNIVERSIDADES E INSTITUCIONES DE EDUCACIÓN MEDIA SUPERIOR Y SUPERIOR
 En términos del artículo 37, fracción V del Decreto de Presupuesto de Egresos de la Federación para el Ejercicio Fiscal 2024
 Programas y cumplimiento de metas
 Cifras acumuladas desde enero al periodo que se reporta

Fracción V

Información sobre la matrícula de inicio y fin de cada ciclo escolar


Universidad / Institución	Ciclo escolar	Inicio o Fin	Número de Alumnos	Nivel Educativo (Media Superior o superior)	Tipo de Servicio o Subsistema
U P del Golfo de México	2024-02	02/05/2023	1,198	SUPERIOR/LICENCIATURA	UUPP
U P del Golfo de México	2024-02	02/05/2023	20	POSGRADOS	UUPP

Elaboró


Lic. Alejandro Ulreira Viveros
 Director de Finanzas

Validó


Mtra. Beatriz Gutiérrez Vázquez
 Secretaria Administrativa

Autorizó


Mtro. Francisco Javier de J. Mollinedo
 Rector