

UNIVERSIDAD POLITÉCNICA DEL GOLFO DE MÉXICO

Fecha:

09/04/2024

Informe correspondiente al Trimestre:

Enero - Marzo

DESTINO DE LOS RECURSOS FEDERALES QUE RECIBEN UNIVERSIDADES E INSTITUCIONES DE EDUCACIÓN MEDIA SUPERIOR Y SUPERIOR

En términos del artículo 37, fracción I del Decreto de Presupuesto de Egresos de la Federación para el Ejercicio Fiscal 2024

Elaboró

Lic. Alejandro Utrera Viveros

Director de Finanzas

Validó

Mtra. Beatriz Calderón Vazquez

Secretaría Administrativa

Autorizó

Mtro. Francisco Javier de la Mollinedo

Rector

La información proporcionada y su veracidad es de la absoluta responsabilidad directa o indirecta como ejecutor del gasto del Organismo Descentralizado Estatal que reporta.



Fracción II
Costo de la nómina del personal docente, no docente, administrativo y manual

Universidad / Institución	Categoría	Tipo de personal	Estructura de la Plantilla			Responsabilidad	Ubicación	Costo total de la plantilla (Pesos)					
			Costo unitario bruto (pesos)					Número de plazas					
			Enero	Febrero	Marzo	Enero	Febrero	Marzo	Enero	Febrero	Marzo	Enero-marzo	
U P del Gto de México	DIRECTOR GENERAL	ADMINISTRATIVO	44,494.38	44,494.38	44,494.38	1	1	2	TABASCO	44,494.38	44,494.38	88,988.76	233,973.51
U P del Gto de México	DIRECTOR NIVEL "A"	ADMINISTRATIVO	35,645.96	35,645.96	35,645.96	8	8	11	TABASCO	285,167.68	285,167.68	570,335.36	1,422,679.71
U P del Gto de México	JEFE DE DEPTO. NIVEL "A"	ADMINISTRATIVO	18,176.04	18,176.04	18,176.04	11	11	13	TABASCO	199,926.44	199,926.44	399,852.88	728,857.48
U P del Gto de México	JEFE DE AREA	ADMINISTRATIVO	10,338.02	10,338.02	10,338.02	1	1	0	TABASCO	10,338.02	10,338.02	20,676.04	23,688.78
U P del Gto de México	PROFESOR INVESTIGADOR DE TIEMPO COM	DOCENTE	25,071.20	25,071.20	25,071.20	27	27	27	TABASCO	676,922.40	676,922.40	1,353,844.80	3,226,873.51
Total			133,725.60	133,725.60	133,725.60	48.00	48.00	53.00		1,216,858.92	1,216,858.92	1,394,305.24	4,385,810.40

Elaboró:
 Aletandra Uribe Viveros
 Director de Finanzas

Revisó:
 Mtra. Beatriz Gutiérrez Vázquez
 Secretaria Administrativa

Autorizó:
 Mtro. Francisco Javier de Jesús Mollinedo Mollinedo
 Rector


DESTINO DE LOS RECURSOS FEDERALES QUE RECIBEN UNIVERSIDADES E INSTITUCIONES DE EDUCACIÓN MEDIA SUPERIOR Y SUPERIOR
 En términos del artículo 37, Fracción III del Decreto de Presupuesto de Egresos de la Federación para el Ejercicio Fiscal 2024
 Desglose del gasto corriente de operación
 Cifras acumuladas desde enero al periodo que se reporta

**Fracción III
 Desglose del gasto corriente**

Universidad / Institución	Gasto Corriente de Operación (Pesos)														
	Materiales y Suministros			Servicios Generales			Otros			Total					
	Enero - enero	Enero - febrero	Enero - marzo	Enero - enero	Enero - febrero	Enero - marzo	Enero - enero	Enero - febrero	Enero - marzo	Enero - enero	Enero - febrero	Enero - marzo			
U P del Golfo de México	0.00	0.00	0.00	0.00	0.00	73,090.00	0.00	0.00	0.00	0.00	0.00	0.00	0.00	0.00	73,090.00
Total	0.00	0.00	0.00	0.00	0.00	73,090.00	0.00	0.00	0.00	0.00	0.00	0.00	0.00	0.00	73,090.00


 Alejandro Ultrera Viveros
 Director de Finanzas


 Revisó
 Mtra. Beatriz Gutiérrez Vázquez
 Secretaria Administrativa


 Mtro. Francisco Javier de Jesús Mollinedo
 Rector

DESTINO DE LOS RECURSOS FEDERALES QUE RECIBEN UNIVERSIDADES E INSTITUCIONES DE EDUCACIÓN MEDIA SUPERIOR Y SUPERIOR
En términos del artículo 37, fracción IV del Decreto de Presupuesto de Egresos de la Federación para el Ejercicio Fiscal 2024
Estado de situación financiera
Cifras acumuladas desde enero al periodo que se reporta

Trimestre: Primer trimestre 2024

Fracción IV
Situación Financiera


Estados de situación financiera

Análisis de ingresos y egresos

Estado de origen y aplicación de los recursos públicos Federales


Elaboró
Alejandro Utrera Viveros
Director de Finanzas


Revisó
Mtra. Beatriz Gutiérrez Vazquez
Secretaría Administrativa


Autorizó
Mtro. Francisco J. de Jesús Molinero
Rector



UNIVERSIDAD POLITÉCNICA DEL GOLFO DE MÉXICO
ESTADO DE SITUACION FINANCIERA
Al 31 de Marzo de 2024

	31-Mar-2024	29-Feb-2024		31-Mar-2024	29-Feb-2024
ACTIVO			PASIVO		
ACTIVO CIRCULANTE			PASIVO CIRCULANTE		
EFFECTIVO Y EQUIVALENTES	10,071,945.42	16,345,124.72	CUENTAS POR PAGAR A CORTO PLAZO	6,515,381.25	8,968,319.54
DERECHOS A RECIBIR EFFECTIVO O EQUIVALENTES	5,850,705.81	6,150,074.70	DOCUMENTOS POR PAGAR A CORTO PLAZO	0.00	0.00
DERECHOS A RECIBIR BIENES O SERVICIOS INVENTARIOS	0.00	0.00	PORCIÓN A CORTO PLAZO DE LA DEUDA PÚBLICA A LARGO PLAZO	0.00	0.00
ALMACENES	1,125,264.73	421,613.13	TÍTULOS Y VALORES A CORTO PLAZO	0.00	0.00
ESTIMACIÓN POR PÉRDIDA O DETERIORO DE ACTIVOS CIRCULANTES	0.00	0.00	PASIVOS DIFERIDOS A CORTO PLAZO	0.00	2,158,069.47
OTROS ACTIVOS CIRCULANTES	0.00	0.00	FONDOS Y BIENES DE TERCEROS EN GARANTÍA Y/O ADMINISTRACIÓN A CORTO PLAZO	0.00	0.00
TOTAL DE ACTIVOS CIRCULANTES	17,047,915.96	22,916,812.55	PROVISIONES A CORTO PLAZO	0.00	0.00
ACTIVO NO CIRCULANTE			OTROS PASIVOS A CORTO PLAZO	0.00	902,369.59
INVERSIONES FINANCIERAS A LARGO PLAZO	0.00	0.00	TOTAL DE PASIVOS CIRCULANTES	6,515,381.25	12,028,758.60
DERECHOS A RECIBIR EFFECTIVO O EQUIVALENTES A LARGO PLAZO	0.00	0.00	PASIVO NO CIRCULANTE		
BIENES INMUEBLES, INFRAESTRUCTURA Y CONSTRUCCIONES EN PROCESO	148,356,384.93	148,356,384.93	CUENTAS POR PAGAR A LARGO PLAZO	0.00	0.00
BIENES MUEBLES	92,047,038.93	92,047,038.93	DOCUMENTOS POR PAGAR A LARGO PLAZO	0.00	0.00
ACTIVOS INTANGIBLES	3,598,112.68	3,598,112.68	DEUDA PÚBLICA A LARGO PLAZO	0.00	0.00
DEPRECIACIÓN, DETERIORO Y AMORTIZACIÓN ACUMULADA DE BIENES	112,908,765.02	111,568,619.89	PASIVOS DIFERIDOS A LARGO PLAZO	0.00	0.00
ACTIVOS DIFERIDOS	0.00	0.00	FONDOS Y BIENES DE TERCEROS EN GARANTÍA Y/O EN ADMINISTRACIÓN A LARGO PLAZO	0.00	0.00
ESTIMACIÓN POR PÉRDIDA O DETERIORO DE ACTIVOS NO CIRCULANTES	0.00	0.00	PROVISIONES A LARGO PLAZO	0.00	0.00
OTROS ACTIVOS NO CIRCULANTES	0.00	0.00	TOTAL DE PASIVOS NO CIRCULANTES	0.00	0.00
TOTAL DE ACTIVOS NO CIRCULANTES	131,092,771.52	132,432,916.65	TOTAL DEL PASIVO	6,515,381.25	12,028,758.60
TOTAL DEL ACTIVO	148,140,687.48	155,349,729.20	HACIENDA PÚBLICA/ PATRIMONIO		

APORTACIONES	28,417,644.83	28,417,644.83
DONACIONES DE CAPITAL	29,159,232.78	29,159,232.78
ACTUALIZACIÓN DE LA HACIENDA PÚBLICA/ PATRIMONIO	153,551,511.80	153,551,511.80
HACIENDA PÚBLICA /PATRIMONIO GENERADO		
RESULTADOS DEL EJERCICIO (AHORRO/ DESAHORRO)	3,508,444.77	5,159,871.91

UNIVERSIDAD POLITÉCNICA DEL GOLFO DE MÉXICO
ESTADO DE SITUACION FINANCIERA
Al 31 de Marzo de 2024

	31-Mar-2024	29-Feb-2024
RESULTADOS DE EJERCICIOS ANTERIORES	-54,655,607.01	-54,655,607.01
REVALUOS	0.00	0.00
RESERVAS	0.00	0.00
RECTIFICACIONES DE RESULTADOS DE EJERCICIOS ANTERIORES	-18,355,920.94	-18,311,683.71
EXCESO O INSUFICIENCIA EN LA ACTUALIZACION DE LA HACIENDA PÚBLICA/PATRIMONIO		
RESULTADO POR POSICIÓN MONETARIA	0.00	0.00
RESULTADO POR TENENCIA DE ACTIVOS NO MONETARIOS	0.00	0.00
TOTAL HACIENDA PÚBLICA/ PATRIMONIO	141,625,306.23	143,320,970.60
TOTAL DEL PASIVO Y HACIENDA PÚBLICA/ PATRIMONIO	148,140,687.48	155,349,729.20

"Bajo protesta de decir verdad declaramos que los Estados Financieros y sus notas, son razonablemente correctos y son responsabilidad del emisor"

AUTORIZO
MTR. FRANCISCO JAVIER DE JESUS MOLLINEDO
MOLLINEDO
RECTOR

Vo. Bo.
MGIP. BEATRIZ COTTEREZ VAZQUEZ
SECRETARIA ADMINISTRATIVA

REVISO
LIC. ALEJANDRO UTRERA VIVEROS
DIRECTOR DE FINANZAS

ELABORO
LIC. GERIMAN GERÓNIMO DE LA CRUZ
JEFE DEL DEPTO. DE CONTABILIDAD



UNIVERSIDAD POLITÉCNICA DEL GOLFO DE MÉXICO

ESTADO ANALÍTICO DE INGRESOS
Del 1 de Enero Al 31 de Marzo de 2024

Rubro de Ingresos	Ingreso					Diferencia
	Estimado	Ampliaciones y Reducciones	Modificado	Devengado	Recaudado	
	(1)	(2)	(3 = 1 + 2)	(4)	(5)	
Impuestos	0.00	0.00	0.00	0.00	0.00	0.00
Cuotas y Aportaciones de seguridad social	0.00	0.00	0.00	0.00	0.00	0.00
Contribuciones de mejoras	0.00	0.00	0.00	0.00	0.00	0.00
Derechos	8,848,119.00	1,056,000.00	9,904,119.00	3,039,232.50	3,039,232.50	-5,808,886.50
Productos	0.00	387.23	387.23	387.23	387.23	387.23
Aprovechamientos	0.00	540,086.48	540,086.48	523,140.15	523,140.15	523,140.15
Ingresos por Venta de Bienes, Prestación de Servicios y Otros Ingresos	0.00	0.00	0.00	0.00	0.00	0.00
Participaciones, Aportaciones, Convenios, Incentivos Derivados de la Colaboración Fiscal y Fondos Distintos de Aportaciones	43,546,992.00	2,846,232.08	46,393,224.08	16,624,476.00	16,624,476.00	-26,922,516.00
Transferencias, Asignaciones, Subsidios y Subvenciones, y Pensiones y Jubilaciones	0.00	0.00	0.00	0.00	0.00	0.00
Ingresos derivados de Financiamientos	0.00	0.00	0.00	0.00	0.00	0.00
Total	52,395,111.00	4,442,705.79	56,837,816.79	20,187,235.88	20,187,235.88	-32,207,875.12
Ingresos Excedentes						
Estado Analítico de Ingresos Por Fuente de Financiamiento	Ingreso					Diferencia
	Estimado	Ampliaciones y Reducciones	Modificado	Devengado	Recaudado	
	(1)	(2)	(3 = 1 + 2)	(4)	(5)	
Ingresos del Poder Ejecutivo Federal o Estatal y de los Municipios	52,395,111.00	4,442,705.79	56,837,816.79	20,187,235.88	20,187,235.88	-32,207,875.12
Impuestos	0.00	0.00	0.00	0.00	0.00	0.00
Cuotas y Aportaciones de Seguridad Social	0.00	0.00	0.00	0.00	0.00	0.00
Contribuciones de Mejoras	0.00	0.00	0.00	0.00	0.00	0.00
Derechos	8,848,119.00	1,056,000.00	9,904,119.00	3,039,232.50	3,039,232.50	-5,808,886.50
Productos ¹	0.00	387.23	387.23	387.23	387.23	387.23
Aprovechamientos ²	0.00	540,086.48	540,086.48	523,140.15	523,140.15	523,140.15
Participaciones, Aportaciones, Convenios, Incentivos Derivados de la Colaboración Fiscal y Fondos Distintos de Aportaciones	43,546,992.00	2,846,232.08	46,393,224.08	16,624,476.00	16,624,476.00	-26,922,516.00
Transferencias, Asignaciones, Subsidios y Subvenciones, y Pensiones y Jubilaciones	0.00	0.00	0.00	0.00	0.00	0.00
Ingresos de los Entes Públicos de los Poderes Legislativo y Judicial, de los Órganos Autónomos y del Sector Paraestatal o Paramunicipal, así como de las Empresas Productivas del Estado	0.00	0.00	0.00	0.00	0.00	0.00
Cuotas y Aportaciones de Seguridad Social Productos ¹	0.00	0.00	0.00	0.00	0.00	0.00
Ingresos por Venta de Bienes, Prestación de Servicios y Otros Ingresos ³	0.00	0.00	0.00	0.00	0.00	0.00
Transferencias, Asignaciones, Subsidios y Subvenciones, y Pensiones y Jubilaciones	0.00	0.00	0.00	0.00	0.00	0.00
Ingresos Detivados de Financiamiento	0.00	0.00	0.00	0.00	0.00	0.00
Ingresos Derivados de Financiamiento	0.00	0.00	0.00	0.00	0.00	0.00
Total	52,395,111.00	4,442,705.79	56,837,816.79	20,187,235.88	20,187,235.88	-32,207,875.12
Ingresos Excedentes						

¹ Incluye intereses que generan las cuentas bancarias de los entes públicos en productos.

² Incluye donativos en efectivo del Poder Ejecutivo, entre otros aprovechamientos.

³ Se refiere a los ingresos propios obtenidos por los Poderes Legislativo y Judicial, los Órganos Autónomos y las entidades de la administración pública paraestatal y paramunicipal, por sus actividades diversas no inherentes a su operación que generan recursos y que no sean ingresos por venta de bienes o prestación de servicios, tales como donativos en efectivo, entre otros.

"Bajo protesta de decir verdad declaramos que los Estados Financieros y sus notas, son razonablemente correctos y son responsabilidad del emisor"



UNIVERSIDAD POLITÉCNICA DEL GOLFO DE MÉXICO

ESTADO ANALÍTICO DE INGRESOS
Del 1 de Enero Al 31 de Marzo de 2024

AUTORIZO
MTRO. FRANCISCO JAVIER DE JESÚS MOLLINADO MOLLINADO RECTOR

Vo. Bo.
MGIP. BEATRIZ GUTIÉRREZ VÁZQUEZ SECRETARIA ADMINISTRATIVA

REVISÓ
LIC. ALEJANDRO UTRERA VIVEROS DIRECTOR DE FINANZAS

ELABORÓ
LIC. GERMÁN GERÓNIMO DE LA CRUZ JEFE DEL DEPTO. DE CONTABILIDAD



UNIVERSIDAD POLITÉCNICA DEL GOLFO DE MÉXICO
ESTADO ANALÍTICO DEL EJERCICIO DEL PRESUPUESTO DE EGRESOS
CLASIFICACIÓN POR OBJETO DEL GASTO (CAPÍTULO Y CONCEPTO)

Del 1 de Enero Al 31 de Marzo de 2024

Concepto	Egresos					Subejercicio 6=(3-4)
	Aprobado	Apliaciones / (Reducciones)	Modificado	Devengado	Pagado	
	1	2	3=(1+2)	4	5	
Servicios Personales	42,526,308.00	2,706,643.00	45,232,951.00	10,776,144.88	10,776,144.88	34,456,806.12
REMUNERACIONES AL PERSONAL DE CARÁCTER PERMANENTE	16,253,860.00	1,318,759.56	17,572,619.56	3,932,158.22	3,932,158.22	13,640,461.34
REMUNERACIONES AL PERSONAL DE CARÁCTER TRANSITORIO	12,643,000.00	0.00	12,643,000.00	3,554,613.96	3,554,613.96	9,088,386.04
REMUNERACIONES ADICIONALES Y ESPECIALES	4,958,955.00	801,954.64	5,760,909.64	1,179,378.27	1,179,378.27	4,581,531.37
SEGURIDAD SOCIAL	3,754,588.00	383,629.00	4,138,217.00	852,072.89	852,072.89	3,286,144.11
OTRAS PRESTACIONES SOCIALES Y ECONÓMICAS	1,426,473.00	91,276.20	1,517,749.20	369,040.42	369,040.42	1,148,708.78
Previsiones	0.00	0.00	0.00	0.00	0.00	0.00
PAGO DE ESTÍMULOS A SERVIDORES PÚBLICOS	3,489,432.00	111,023.60	3,600,455.60	888,881.12	888,881.12	2,711,574.48
Materiales y Suministros	3,098,534.00	533,531.61	3,632,065.61	983,323.09	983,136.47	2,648,742.52
MATERIALES DE ADMINISTRACION, EMISION DE DOCUMENTOS Y ARTICULOS OFICIALES	1,074,802.00	440,361.93	1,515,163.93	536,665.65	536,479.03	978,498.28
ALIMENTOS Y UTENSILIOS	573,732.00	-11,322.80	562,409.20	86,175.79	86,175.79	476,233.41
MATERIAS PRIMAS Y MATERIALES DE PRODUCCIÓN Y COMERCIALIZACIÓN	0.00	0.00	0.00	0.00	0.00	0.00
MATERIALES Y ARTICULOS DE CONSTRUCCIÓN Y DE REPARACIÓN	316,500.00	54,774.58	371,274.58	94,860.18	94,860.18	276,414.40
PRODUCTOS QUÍMICOS, FARMACÉUTICOS Y DE LABORATORIO	134,000.00	104,423.19	238,423.19	110,457.99	110,457.99	127,965.20
COMBUSTIBLES, LUBRICANTES Y ADITIVOS	430,000.00	864.49	430,864.49	129,989.60	129,989.60	300,874.89
VESTUARIO, BLANCOS, PRENDAS DE PROTECCIÓN Y ARTÍCULOS DEPORTIVOS	222,000.00	0.00	222,000.00	0.00	0.00	222,000.00
MATERIALES Y SUMINISTROS PARA SEGURIDAD	0.00	0.00	0.00	0.00	0.00	0.00
HERRAMIENTAS, REFACCIONES Y ACCESORIOS MENORES	347,500.00	-55,569.78	291,930.22	25,173.88	25,173.88	266,756.34
Servicios Generales	6,603,383.00	111,897.62	6,715,280.62	967,681.48	961,627.81	5,747,599.14
SERVICIOS BÁSICOS	2,735,886.00	-97,423.21	2,638,462.79	476,401.04	476,401.04	2,162,061.75
SERVICIOS DE ARRENDAMIENTO	275,943.00	62,307.44	338,250.44	82,867.61	82,867.61	255,382.83
SERVICIOS PROFESIONALES, CIENTÍFICOS Y TÉCNICOS Y OTROS SERVICIOS	1,561,000.00	-100,261.00	1,460,739.00	67,459.89	67,459.89	1,393,279.11
SERVICIOS FINANCIEROS, BANCARIOS Y COMERCIALES	130,000.00	6,664.79	136,664.79	21,664.79	21,664.79	115,000.00
SERVICIOS DE INSTALACIÓN, REPARACIÓN, MANTENIMIENTO Y CONSERVACIÓN	580,000.00	71,269.67	651,269.67	71,269.67	65,216.00	580,000.00
SERVICIOS DE COMUNICACIÓN SOCIAL Y PUBLICIDAD	15,000.00	50,112.00	65,112.00	0.00	0.00	65,112.00
SERVICIOS DE TRASLADO Y VIÁTICOS	247,870.00	116,827.93	364,697.93	62,535.48	62,535.48	302,162.45
SERVICIOS OFICIALES	17,000.00	0.00	17,000.00	2,958.00	2,958.00	14,042.00
OTROS SERVICIOS GENERALES	1,040,684.00	2,400.00	1,043,084.00	182,525.00	182,525.00	860,559.00
Transferencias, Asignaciones, Subsidios y Otras Ayudas	166,886.00	1,200,300.00	1,367,186.00	578,776.01	578,776.01	788,409.99
TRANSFERENCIAS INTERNAS Y ASIGNACIONES AL SECTOR PÚBLICO	0.00	0.00	0.00	0.00	0.00	0.00
TRANSFERENCIAS AL RESTO DEL SECTOR PÚBLICO	0.00	0.00	0.00	0.00	0.00	0.00

Pág. 1 / 3



UNIVERSIDAD POLITÉCNICA DEL GOLFO DE MÉXICO
ESTADO ANALÍTICO DEL EJERCICIO DEL PRESUPUESTO DE EGRESOS
CLASIFICACIÓN POR OBJETO DEL GASTO (CAPÍTULO Y CONCEPTO)

Del 1 de Enero Al 31 de Marzo de 2024

Concepto	Egresos					Subejercicio
	Aprobado	Apliaciones / (Reducciones)	Modificado	Devengado	Pagado	
	1	2	3=(1+2)	4	5	
Transferencias para bienes muebles, inmuebles e intangibles al sector educación, ciencia, tecnología, juventud y deporte	0.00	0.00	0.00	0.00	0.00	0.00
SUBSIDIOS Y SUBVENCIONES	36,125.00	60,761.00	96,886.00	80,000.00	80,000.00	16,886.00
AYUDAS SOCIALES	130,761.00	1,139,539.00	1,270,300.00	498,776.01	498,776.01	771,523.99
PENSIONES Y JUBILACIONES	0.00	0.00	0.00	0.00	0.00	0.00
TRANSFERENCIAS A FIDEICOMISOS, MANDATOS Y OTROS ANÁLOGOS	0.00	0.00	0.00	0.00	0.00	0.00
transferencias a la seguridad social	0.00	0.00	0.00	0.00	0.00	0.00
donativos	0.00	0.00	0.00	0.00	0.00	0.00
TRANSFERENCIAS AL EXTERIOR	0.00	0.00	0.00	0.00	0.00	0.00
Bienes Muebles, Inmuebles e Intangibles	0.00	0.00	0.00	0.00	0.00	0.00
MOBILIARIO Y EQUIPO DE ADMINISTRACIÓN	0.00	0.00	0.00	0.00	0.00	0.00
MOBILIARIO Y EQUIPO EDUCACIONAL Y RECREATIVO	0.00	0.00	0.00	0.00	0.00	0.00
EQUIPO E INSTRUMENTAL MEDICO Y DE LABORATORIO	0.00	0.00	0.00	0.00	0.00	0.00
VEHICULOS Y EQUIPO DE TRANSPORTE	0.00	0.00	0.00	0.00	0.00	0.00
EQUIPO DE DEFENSA Y SEGURIDAD PUBLICA	0.00	0.00	0.00	0.00	0.00	0.00
MAQUINARIA, OTROS EQUIPOS Y HERRAMIENTAS	0.00	0.00	0.00	0.00	0.00	0.00
ACTIVOS BIOLÓGICOS	0.00	0.00	0.00	0.00	0.00	0.00
BIENES INMUEBLES	0.00	0.00	0.00	0.00	0.00	0.00
ACTIVOS INTANGIBLES	0.00	0.00	0.00	0.00	0.00	0.00
Inversión Pública	0.00	0.00	0.00	0.00	0.00	0.00
OBRA PÚBLICA EN BIENES DE DOMINIO PÚBLICO	0.00	0.00	0.00	0.00	0.00	0.00
OBRA PÚBLICA EN BIENES PROPIOS	0.00	0.00	0.00	0.00	0.00	0.00
PROYECTOS PRODUCTIVOS Y ACCIONES DE FOMENTO	0.00	0.00	0.00	0.00	0.00	0.00
Inversiones Financieras y Otras Provisiones	0.00	0.00	0.00	0.00	0.00	0.00
INVERSIONES PARA EL FOMENTO DE ACTIVIDADES PRODUCTIVAS	0.00	0.00	0.00	0.00	0.00	0.00
ACCIONES Y PARTICIPACIONES DE CAPITAL	0.00	0.00	0.00	0.00	0.00	0.00
COMPRA DE TÍTULOS Y VALORES	0.00	0.00	0.00	0.00	0.00	0.00
CONCESIÓN DE PRÉSTAMOS	0.00	0.00	0.00	0.00	0.00	0.00
INVERSIONES EN FIDEICOMISOS, MANDATOS Y OTROS ANÁLOGOS	0.00	0.00	0.00	0.00	0.00	0.00
OTRAS INVERSIONES FINANCIERAS	0.00	0.00	0.00	0.00	0.00	0.00
PROVISIONES PARA CONTINGENCIAS Y OTRAS EROGACIONES ESPECIALES	0.00	0.00	0.00	0.00	0.00	0.00
Participaciones y Aportaciones	0.00	0.00	0.00	0.00	0.00	0.00
PARTICIPACIONES	0.00	0.00	0.00	0.00	0.00	0.00
APORTACIONES	0.00	0.00	0.00	0.00	0.00	0.00
CONVENIOS	0.00	0.00	0.00	0.00	0.00	0.00
Deuda Pública	0.00	0.00	0.00	0.00	0.00	0.00
AMORTIZACIÓN DE LA DEUDA PÚBLICA	0.00	0.00	0.00	0.00	0.00	0.00



UNIVERSIDAD POLITÉCNICA DEL GOLFO DE MÉXICO
ESTADO ANALÍTICO DEL EJERCICIO DEL PRESUPUESTO DE EGRESOS
CLASIFICACIÓN POR OBJETO DEL GASTO (CAPÍTULO Y CONCEPTO)

Del 1 de Enero Al 31 de Marzo de 2024

Concepto	Egresos					Subejercicio
	Aprobado	Apliaciones / (Reducciones)	Modificado	Devengado	Pagado	
	1	2	3=(1+2)	4	5	
INTERESES DE LA DEUDA PÚBLICA	0.00	0.00	0.00	0.00	0.00	0.00
COMISIONES DE LA DEUDA PÚBLICA	0.00	0.00	0.00	0.00	0.00	0.00
GASTOS DE LA DEUDA PÚBLICA	0.00	0.00	0.00	0.00	0.00	0.00
COSTO POR COBERTURAS	0.00	0.00	0.00	0.00	0.00	0.00
APOYOS FINANCIEROS	0.00	0.00	0.00	0.00	0.00	0.00
ADEUDOS DE EJERCICIOS FISCALES ANTERIORES (ADEFAS)	0.00	0.00	0.00	0.00	0.00	0.00
TOTAL DEL GASTO	52,395,111.00	4,552,372.23	56,947,483.23	13,305,925.46	13,299,685.17	43,641,557.77


"Bajo protesta de decir verdad declaramos que los Estados Financieros y sus notas, son razonablemente correctos y son responsabilidad del emisor"

AUTORIZÓ



MTR. FRANCISCO JAVIER DE JESÚS
MOLLINEDO MOLLINEDO
RECTOR

Vo. Bo.




MGIP. BEATRIZ GUTIÉRREZ VÁZQUEZ
SECRETARIA ADMINISTRATIVA

REVISÓ



LIC. ALEJANDRO UTRERA VIVEROS
DIRECTOR DE FINANZAS

ELABORÓ



LIC. GERMÁN GERÓNIMO DE LA CRUZ
JEFE DEL DEPTO. DE CONTABILIDAD



UNIVERSIDAD POLITÉCNICA DEL GOLFO DE MÉXICO
ESTADO DE CAMBIOS EN LA SITUACION FINANCIERA
Al 31 de Marzo de 2024


	Origen	Aplicación
ACTIVO		
ACTIVO CIRCULANTE		
EFFECTIVO Y EQUIVALENTES	6,273,179.30	0.00
DERECHOS A RECIBIR EFECTIVO O EQUIVALENTES	299,368.89	0.00
DERECHOS A RECIBIR BIENES O SERVICIOS	0.00	0.00
INVENTARIOS	0.00	0.00
ALMACENES	0.00	703,651.60
ESTIMACIÓN POR PÉRDIDA O DETERIORO DE ACTIVOS CIRCULANTES	0.00	0.00
OTROS ACTIVOS CIRCULANTES	0.00	0.00
ACTIVO NO CIRCULANTE		
INVERSIONES FINANCIERAS A LARGO PLAZO	0.00	0.00
DERECHOS A RECIBIR EFECTIVO O EQUIVALENTES A LARGO PLAZO	0.00	0.00
BIENES INMUEBLES, INFRAESTRUCTURA Y CONSTRUCCIONES EN PROCESO	0.00	0.00
BIENES MUEBLES	0.00	0.00
ACTIVOS INTANGIBLES	0.00	0.00
DEPRECIACIÓN, DETERIORO Y AMORTIZACIÓN ACUMULADA DE BIENES	1,340,145.13	0.00
ACTIVOS DIFERIDOS	0.00	0.00
ESTIMACIÓN POR PÉRDIDA O DETERIORO DE ACTIVOS NO CIRCULANTES	0.00	0.00
OTROS ACTIVOS NO CIRCULANTES	0.00	0.00
PASIVO		
PASIVO CIRCULANTE		
CUENTAS POR PAGAR A CORTO PLAZO	0.00	2,452,938.29
DOCUMENTOS POR PAGAR A CORTO PLAZO	0.00	0.00
PORCIÓN A CORTO PLAZO DE LA DEUDA PÚBLICA A LARGO PLAZO	0.00	0.00
TÍTULOS Y VALORES A CORTO PLAZO	0.00	0.00
PASIVOS DIFERIDOS A CORTO PLAZO	0.00	2,158,069.47
FONDOS Y BIENES DE TERCEROS EN GARANTÍA Y/O ADMINISTRACIÓN A CORTO PLAZO	0.00	0.00
PROVISIONES A CORTO PLAZO	0.00	0.00
OTROS PASIVOS A CORTO PLAZO	0.00	902,369.59
PASIVO NO CIRCULANTE		
CUENTAS POR PAGAR A LARGO PLAZO	0.00	0.00
DOCUMENTOS POR PAGAR A LARGO PLAZO	0.00	0.00
DEUDA PÚBLICA A LARGO PLAZO	0.00	0.00
PASIVOS DIFERIDOS A LARGO PLAZO	0.00	0.00
FONDOS Y BIENES DE TERCEROS EN GARANTÍA Y/O EN ADMINISTRACIÓN A LARGO PLAZO	0.00	0.00
PROVISIONES A LARGO PLAZO	0.00	0.00
HACIENDA PÚBLICA/ PATRIMONIO		
HACIENDA PÚBLICA/PATRIMONIO CONTRIBUIDO		
APORTACIONES	0.00	0.00
DONACIONES DE CAPITAL	0.00	0.00
ACTUALIZACIÓN DE LA HACIENDA PÚBLICA/PATRIMONIO	0.00	0.00
HACIENDA PÚBLICA /PATRIMONIO GENERADO		



UNIVERSIDAD POLITÉCNICA DEL GOLFO DE MÉXICO
ESTADO DE CAMBIOS EN LA SITUACION FINANCIERA
Al 31 de Marzo de 2024

	Origen	Aplicación
RESULTADOS DEL EJERCICIO (AHORRO/ DESAHORRO)	0.00	1,651,427.14
RESULTADOS DE EJERCICIOS ANTERIORES	0.00	0.00
REVALÚOS	0.00	0.00
RESERVAS	0.00	0.00
RECTIFICACIONES DE RESULTADOS DE EJERCICIOS ANTERIORES	0.00	44,237.23
EXCESO O INSUFICIENCIA EN LA ACTUALIZACIÓN DE LA HACIENDA PÚBLICA/PATRIMONIO		
RESULTADO POR POSICIÓN MONETARIA	0.00	0.00
RESULTADO POR TENENCIA DE ACTIVOS NO MONETARIOS	0.00	0.00

"Bajo protesta de decir verdad declaramos que los Estados Financieros y sus notas, son razonablemente correctos y son responsabilidad del emisor"


AUTORIZÓ

MTO. FRANCISCO JAVIER DE JESÚS
MOLLINEDO MOLLINEDO
RECTOR

Vo. Bo.

MGIP. BEATRIZ GUTIÉRREZ VÁZQUEZ
SECRETARIA ADMINISTRATIVA

REVISÓ

LIC. ALEJANDRO UTRERA VIVEROS
DIRECTOR DE FINANZAS

ELABORÓ

LIC. GERMÁN GERÓNIMO DE LA CRUZ
JEFE DEL DEPTO. DE CONTABILIDAD

DESTINO DE LOS RECURSOS FEDERALES QUE RECIBEN UNIVERSIDADES E INSTITUCIONES DE EDUCACIÓN MEDIA SUPERIOR Y SUPERIOR
 En términos del artículo 37, fracción V del Decreto de Presupuesto de Egresos de la Federación para el Ejercicio Fiscal 2024
 Programas y cumplimiento de metas
 Cifras acumuladas desde enero al periodo que se reporta

Fracción V
Información sobre la matrícula de inicio y fin de cada ciclo escolar

Universidad / Institución	Ciclo escolar	Inicio ó Fin	Número de Alumnos	Nivel Educativo (Media Superior o superior)	Tipo de Servicio o Subsistema
U P del Golfo de México	2024-01	02/05/2023	1,235	SUPERIOR/LICENCIATURA	UUPP
U P del Golfo de México	2024-01	02/05/2023	20	POSGRADOS	UUPP

Elaboró

 Alejandro Utrera Viveros
 Director de Finanzas

Revisó

 Mtra. Beatriz Gutiérrez Vazquez
 Secretaría Administrativa

Autorizó

 Mtro. Francisco J. de Jesús Mollinedo
 Rector