

UNIVERSIDAD POLITÉCNICA DEL GOLFO DE MÉXICO
Estado de Situación Financiera Detallado - LDF
Del 1 de Enero Al 30 de Septiembre de 2021
PESOS

Concepto	2021	31 de Diciembre de 2020	Concepto	2021	31 de Diciembre de 2020
ACTIVO			PASIVO		
Activo Circulante			Pasivo Circulante		
a. Efectivo y Equivalentes (a=a1+a2+a3+a4+a5+a6+a7)	12,773,584.79	11,817,291.95	a. Cuentas por Pagar a Corto Plazo (a=a1+a2+a3+a4+a5+a6+a7+a8+a9)	34,214,197.97	38,468,717.47
a1) Efectivo	25,000.00	5,000.00	a1) Servicios Personales por Pagar a Corto Plazo	537,902.09	587,080.47
a2) Bancos/Tesorería	12,748,584.79	11,812,291.95	a2) Proveedores por Pagar a Corto Plazo	2,295,653.44	4,754,843.35
a3) Bancos/Dependencias y Otros	0.00	0.00	a3) Contratistas por Obras Públicas por Pagar a Corto Plazo	0.00	0.00
a4) Inversiones Temporales (Hasta 3 Meses)	0.00	0.00	a4) Participaciones y Aportaciones por Pagar a Corto Plazo	0.00	0.00
a5) Fondos con Afectación Específica	0.00	0.00	a5) Transferencias Otorgadas por Pagar a Corto Plazo	24,876.81	24,876.81
a6) Depósitos de Fondos de Terceros en Garantía y/o Administración	0.00	0.00	a6) Intereses, Comisiones y Otros Gastos de la Deuda Pública por Pagar a Corto Plazo	0.00	0.00
a7) Otros Efectivos y Equivalentes	0.00	0.00	a7) Retenciones y Contribuciones por Pagar a Corto Plazo	18,269,389.97	18,680,493.18
b. Derechos a Recibir Efectivo o Equivalentes (b=b1+b2+b3+b4+b5+b6+b7)	13,771,663.51	15,070,316.48	a8) Devoluciones de la Ley de Ingresos por Pagar a Corto Plazo	29,052.77	29,052.77
b1) Inversiones Financieras de Corto Plazo	0.00	0.00	a9) Otras Cuentas por Pagar a Corto Plazo	13,057,322.89	14,392,370.89
b2) Cuentas por Cobrar a Corto Plazo	2,033,952.54	2,033,952.54	b. Documentos por Pagar a Corto Plazo (b=b1+b2+b3)	0.00	0.00
b3) Deudores Diversos por Cobrar a Corto Plazo	11,233,855.25	12,532,508.22	b1) Documentos Comerciales por Pagar a Corto Plazo	0.00	0.00
b4) Ingresos por Recuperar a Corto Plazo	-0.02	-0.02	b2) Documentos con Contratistas por Obras Públicas por Pagar a Corto Plazo	0.00	0.00
b5) Deudores por Anticipos de la Tesorería a Corto Plazo	503,855.74	503,855.74	b3) Otros Documentos por Pagar a Corto Plazo	0.00	0.00
b6) Préstamos Otorgados a Corto Plazo	0.00	0.00	c. Porción a Corto Plazo de la Deuda Pública a Largo Plazo (c=c1+c2)	0.00	0.00
b7) Otros Derechos a Recibir Efectivo o Equivalentes a Corto Plazo	0.00	0.00	c1) Porción a Corto Plazo de la Deuda Pública	0.00	0.00
c. Derechos a Recibir Bienes o Servicios (c=c1+c2+c3+c4+c5)	0.00	0.00	c2) Porción a Corto Plazo de Arrendamiento Financiero	0.00	0.00
c1) Anticipo a Proveedores por Adquisición de Bienes y Prestación de Servicios a Corto Plazo	0.00	0.00	d. Títulos y Valores a Corto Plazo	0.00	0.00
c2) Anticipo a Proveedores por Adquisición de Bienes Inmuebles y Muebles a Corto Plazo	0.00	0.00	e. Pasivos Diferidos a Corto Plazo (e=e1+e2+e3)	0.00	0.00
c3) Anticipo a Proveedores por Adquisición de Bienes Intangibles a Corto Plazo	0.00	0.00	e1) Ingresos Cobrados por Adelantado a Corto Plazo	0.00	0.00
c4) Anticipo a Contratistas por Obras Públicas a Corto Plazo	0.00	0.00	e2) Intereses Cobrados por Adelantado a Corto Plazo	0.00	0.00
c5) Otros Derechos a Recibir Bienes o Servicios a Corto Plazo	0.00	0.00	e3) Otros Pasivos Diferidos a Corto Plazo	0.00	0.00
d. Inventarios (d=d1+d2+d3+d4+d5)	0.00	0.00	f. Fondos y Bienes de Terceros en Garantía y/o Administración a Corto Plazo (f=f1+f2+f3+f4+f5+f6)	0.00	0.00
d1) Inventario de Mercancías para Venta	0.00	0.00	f1) Fondos en Garantía a Corto Plazo	0.00	0.00
d2) Inventario de Mercancías Terminadas	0.00	0.00	f2) Fondos en Administración a Corto Plazo	0.00	0.00
d3) Inventario de Mercancías en Proceso de Elaboración	0.00	0.00	f3) Fondos Contingentes a Corto Plazo	0.00	0.00

UNIVERSIDAD POLITÉCNICA DEL GOLFO DE MÉXICO
Estado de Situación Financiera Detallado - LDF
Del 1 de Enero Al 30 de Septiembre de 2021
PESOS

Concepto	2021	31 de Diciembre de 2020	Concepto	2021	31 de Diciembre de 2020
d4) Inventario de Materias Primas, Materiales y Suministros para Producción	0.00	0.00	f4) Fondos de Fideicomisos, Mandatos y Contratos Análogos a Corto Plazo	0.00	0.00
d5) Bienes en Tránsito	0.00	0.00	f5) Otros Fondos de Terceros en Garantía y/o Administración a Corto Plazo	0.00	0.00
e. Almacenes	470,778.39	646,543.57	f6) Valores y Bienes en Garantía a Corto Plazo	0.00	0.00
f. Estimación por Pérdida o Deterioro de Activos Circulantes (f=f1+f2)	0.00	0.00	g. Provisiones a Corto Plazo (g=g1+g2+g3)	0.00	0.00
f1) Estimaciones para Cuentas Incobrables por Derechos a Recibir Efectivo O equivalentes	0.00	0.00	g1) Provisión para Demandas y Juicios a Corto Plazo	0.00	0.00
f2) Estimación por Deterioro de Inventarios	0.00	0.00	g2) Provisión para Contingencias a Corto Plazo	0.00	0.00
g. Otros Activos Circulantes (g=g1+g2+g3+g4)	0.00	0.00	g3) Otras Provisiones a Corto Plazo	0.00	0.00
g1) Valores en Garantía	0.00	0.00	h. Otros Pasivos a Corto Plazo (h=h1+h2+h3)	400,654.00	400,654.00
g2) Bienes en Garantía (Excluye Depósitos de Fondos)	0.00	0.00	h1) Ingresos por Clasificar	400,654.00	400,654.00
g3) Bienes Derivados de Embargos, Decomisos, Aseguramientos y Dación en Pago	0.00	0.00	h2) Recaudación por Participar	0.00	0.00
g4) Adquisición con Fondos de Terceros	0.00	0.00	h3) Otros Pasivos Circulantes	0.00	0.00
IA. Total de Activos Circulantes (IA = a + b + c + d + e + f + g)	27,016,026.69	27,534,152.00	IIA. Total de Pasivos Circulantes (IIA = a + b + c + d + e + f + g + h)	34,614,851.97	38,869,371.47
Activo no Circulante			Pasivo no Circulante		
a. Inversiones Financieras a Largo Plazo	0.00	0.00	a. Cuentas por Pagar a Largo Plazo	0.00	0.00
b. Derechos a Recibir Efectivo o Equivalentes a Largo Plazo	0.00	0.00	b. Documentos por Pagar a Largo Plazo	0.00	0.00
c. Bienes Inmuebles, Infraestructura y Construcciones en Proceso	103,184,669.06	83,684,669.06	c. Deuda Pública a Largo Plazo	0.00	0.00
d. Bienes Muebles	50,654,572.20	50,492,872.20	d. Pasivos Diferidos a Largo Plazo	0.00	0.00
e. Activos Intangibles	3,145,995.91	3,145,995.91	e. Fondos y Bienes de Terceros en Garantía y/o en Administración a Largo Plazo	0.00	0.00
f. Depreciación, Deterioro y Amortización Acumulada de Bienes	78,802,752.02	61,158,779.88	f. Provisiones a Largo Plazo	0.00	0.00
g. Activos Diferidos	0.00	0.00	IIIB. Total de Pasivos No Circulantes (IIIB = a + b + c + d + e + f)	0.00	0.00
h. Estimación por Pérdida o Deterioro de Activos no Circulantes	0.00	0.00	II. Total del Pasivo (II = IIA + IIIB)	34,614,851.97	38,869,371.47
i. Otros Activos no Circulantes	0.00	0.00	HACIENDA PÚBLICA/PATRIMONIO		
IB. Total de Activos No Circulantes (IB = a + b + c + d + e + f + g + h + i)	78,182,485.15	76,164,757.29	IIIA. Hacienda Pública/Patrimonio Contribuido (IIIA = a + b + c)	127,972,806.91	108,472,806.91
I. Total del Activo (I = IA + IB)	105,198,511.84	103,698,909.29	a. Aportaciones	28,417,644.83	28,417,644.83
			b. Donaciones de Capital	0.00	0.00
			c. Actualización de la Hacienda Pública/Patrimonio	99,555,162.08	80,055,162.08
			IIIB. Hacienda Pública/Patrimonio Generado (IIIB = a + b + c + d + e)	-57,389,147.04	-43,643,269.09
			a. Resultados del Ejercicio (Ahorro/ Desahorro)	-3,938,892.37	-4,221,053.43
			b. Resultados de Ejercicios Anteriores	-30,473,312.16	-30,471,043.25

UNIVERSIDAD POLITÉCNICA DEL GOLFO DE MÉXICO
Estado de Situación Financiera Detallado - LDF
Del 1 de Enero Al 30 de Septiembre de 2021
PESOS


Concepto	2021	31 de Diciembre de 2020	Concepto	2021	31 de Diciembre de 2020
			c. Revalúos	0.00	0.00
			d. Reservas	0.00	0.00
			e. Rectificaciones de Resultados de Ejercicios Anteriores	-22,976,942.51	-8,951,172.41
			IIIC. Exceso o Insuficiencia en la Actualización de la Hacienda Pública/Patrimonio (IIIC=a+b)	0.00	0.00
			a. Resultado por Posición Monetaria	0.00	0.00
			b. Resultado por Tenencia de Activos no Monetarios	0.00	0.00
			III. Total Hacienda Pública/Patrimonio (III = IIIA + IIIB + IIIC)	70,583,659.87	64,829,537.82
			IV. Total del Pasivo y Hacienda Pública/Patrimonio (IV = II + III)	105,198,511.84	103,698,909.29

AUTORIZÓ




MTRO. FRANCISCO JAVIER DE JESÚS MOLLINEDO
MOLLINEDO
RECTOR

Vo. Bo.




MGIP. BEATRIZ GUTIERREZ VÁZQUEZ
SECRETARIA ADMINISTRATIVA

REVISÓ



LIC. ALEJANDRO UTRERA VIVEROS
DIRECTOR DE FINANZAS

ELABORÓ



LIC. GERMÁN GERÓNIMO DE LA CRUZ
JEFE DEL DEPTO. DE CONTABILIDAD

UNIVERSIDAD POLITÉCNICA DEL GOLFO DE MÉXICO
Informe Analítico de la Deuda Pública y Otros Pasivos - LDF
Del 1 de Enero Al 30 de Septiembre de 2021
(PESOS)

Denominación de la Deuda Pública y Otros Pasivos	Saldo al 31 de diciembre de 2021	Disposiciones del Periodo	Amortizaciones del Periodo	Revaluaciones, Reclasificaciones y Otros Ajustes	Saldo Final del Periodo	Pago de Intereses del Periodo	Pago de Comisiones y demás costos asociados durante el Periodo
1. Deuda Pública (1=A+B)	0.00	0.00	0.00	0.00	0.00	0.00	0.00
A. Corto Plazo (A=a1+a2+a3)	0.00	0.00	0.00	0.00	0.00	0.00	0.00
a1) Instituciones de Crédito	0.00	0.00	0.00	0.00	0.00	0.00	0.00
a2) Títulos y Valores	0.00	0.00	0.00	0.00	0.00	0.00	0.00
a3) Arrendamientos Financieros	0.00	0.00	0.00	0.00	0.00	0.00	0.00
B. Largo Plazo (B=b1+b2+b3)	0.00	0.00	0.00	0.00	0.00	0.00	0.00
b1) Instituciones de Crédito	0.00	0.00	0.00	0.00	0.00	0.00	0.00
b2) Títulos y Valores	0.00	0.00	0.00	0.00	0.00	0.00	0.00
b3) Arrendamientos Financieros	0.00	0.00	0.00	0.00	0.00	0.00	0.00
2. Otros Pasivos	38,869,371.47	66,250,275.51	61,995,756.01	0.00	34,614,851.97	0.00	0.00
3. Total de la Deuda Pública y Otros Pasivos (3=1+2)	0.00	0.00	0.00	0.00	0.00	0.00	0.00
4. Deuda Contingente 1 (informativo)	0.00	0.00	0.00	0.00	0.00	0.00	0.00
A. Deuda Contingente 1	0.00	0.00	0.00	0.00	0.00	0.00	0.00
B. Deuda Contingente 2	0.00	0.00	0.00	0.00	0.00	0.00	0.00
C. Deuda Contingente XX	0.00	0.00	0.00	0.00	0.00	0.00	0.00
5. Valor de Instrumentos Bono Cupón Cero 2 (Informativo)	0.00	0.00	0.00	0.00	0.00	0.00	0.00
A. Instrumento Bono Cupón Cero 1	0.00	0.00	0.00	0.00	0.00	0.00	0.00
B. Instrumento Bono Cupón Cero 2	0.00	0.00	0.00	0.00	0.00	0.00	0.00
C. Instrumento Bono Cupón Cero XX	0.00	0.00	0.00	0.00	0.00	0.00	0.00


Obligaciones a Corto Plazo	Monto Contratado	Plazo Pactado	Tasa de Interés	Comisiones y Cobras Relacionados	Tasa Efectiva
6. Obligaciones a Corto Plazo					
A. Crédito 1	0.00	0.00	0.00	0.00	0.00
B. Crédito 2	0.00	0.00	0.00	0.00	0.00
C. Crédito XX	0.00	0.00	0.00	0.00	0.00

AUTORIZO




MTRO. FRANCISCO JAVIER DE JESÚS MOLLINEDO
RECTOR

Yo. Bo.




MGIP. BEATRIZ GUERRERAZ VAZQUEZ
SECRETARIA ADMINISTRATIVA

REVISÓ



LIC. ALE. ANDRÉS UTRERA VIVEROS
DIRECTOR DE FINANZAS

ELABORÓ



LIC. GERMÁN GERÓNIMO DE LA CRUZ
JEFE DEL DEPTO. DE CONTABILIDAD

UNIVERSIDAD POLITÉCNICA DEL GOLFO DE MÉXICO
Informe Analítico de Obligaciones Diferentes de Financiamientos – LDF
Del 1 de Enero Al 30 de Septiembre de 2021
(PESOS)


Denominación de la Deuda Pública y Otros Pasivos	Fecha del Contrato (d)	Fecha de inicio de operación del proyecto (e)	Fecha de vencimiento (f)	Monto de la inversión pactado (g)	Plazo pactado (h)	Monto promedio mensual del pago de la contraprestación (i)	Monto promedio mensual del pago de la contraprestación correspondiente al pago de inversión (j)	Monto pagado de la inversión al 2021 (k)	Monto pagado de la inversión actualizado al 2021 (l)	Saldo pendiente por pagar de la inversión al 2021 (m = g - l)
A. Asociaciones Público Privadas (APP's) (A=a+b+c+d)				0.00		0.00	0.00	0.00	0.00	0.00
a) APP 1				0.00	0	0.00	0.00	0.00	0.00	0.00
b) APP 2				0.00	0	0.00	0.00	0.00	0.00	0.00
c) APP 3				0.00	0	0.00	0.00	0.00	0.00	0.00
d) APP XX				0.00	0	0.00	0.00	0.00	0.00	0.00
B. Otros Instrumentos (B=a+b+c+d)				0.00		0.00	0.00	0.00	0.00	0.00
a) Otro Instrumento 1				0.00	0	0.00	0.00	0.00	0.00	0.00
b) Otro Instrumento 2				0.00	0	0.00	0.00	0.00	0.00	0.00
c) Otro Instrumento 3				0.00	0	0.00	0.00	0.00	0.00	0.00
d) Otro Instrumento XX				0.00	0	0.00	0.00	0.00	0.00	0.00
C. Total de Obligaciones Diferentes de Financiamiento (C=A+B)				0.00		0.00	0.00	0.00	0.00	0.00

AUTORIZO




MTRO. FRANCISCO JAVIER DE JESÚS MOLLINEDO MOLLINEDO
RECTOR

Vo. Bo




MGIP. BEATRIZ GUTIERREZ VÁZQUEZ
SECRETARIA ADMINISTRATIVA

REVISÓ



LIC. ALEJANDRO UTRERA VIVEROS
DIRECTOR DE FINANZAS

ELABORÓ



LIC. GERMÁN GERÓNIMO DE LA CRUZ
JEFE DEL DEPTO. DE CONTABILIDAD

UNIVERSIDAD POLITÉCNICA DEL GOLFO DE MÉXICO
Balance Presupuestario - LDF
Del 1 de Enero Al 30 de Septiembre de 2021
(PESOS)

Concepto	Estimado/ Aprobado	Devengado	Recaudado/ Pagado
A. Ingresos Totales (A = A1+A2+A3)	49,195,223.00	48,564,291.32	48,564,291.32
A1. Ingresos de Libre Disposición	32,717,031.00	34,942,845.71	34,942,845.71
A2. Transferencias Federales Etiquetadas	16,478,192.00	13,621,445.61	13,621,445.61
A3. Financiamiento Neto	0.00	0.00	0.00
B. Egresos Presupuestarios (B=B1+B2)	49,195,223.00	44,607,064.26	44,607,064.26
B1. Gasto no Etiquetado (sin incluir Amortización de la deuda pública)	32,717,031.00	32,727,780.62	32,727,780.62
B2. Gasto Etiquetado (sin incluir Amortización de la Deuda Pública)	16,478,192.00	11,879,283.64	11,879,283.64
C. Remanentes del Ejercicio Anterior (C=C1+C2)	0.00	0.00	0.00
C1. Remanentes de Ingresos de Libre Disposición aplicados en el periodo	0.00	0.00	0.00
C2. Remanentes de Transferencias Federales Etiquetadas aplicados en el periodo	0.00	0.00	0.00
I. Balance Presupuestario (I = A - B + C)	0.00	3,957,227.06	3,957,227.06
II. Balance Presupuestario sin Financiamiento Neto (II = I - A3)	0.00	3,957,227.06	3,957,227.06
III. Balance Presupuestario sin Financiamiento Neto y sin Remanentes del Ejercicio Anterior (III= II - C)	0.00	3,957,227.06	3,957,227.06

Concepto	Aprobado	Devengado	Pagado
E. Intereses, Comisiones y Gastos de la Deuda (E = E1+E2)	0.00	0.00	0.00
E1. Intereses, Comisiones y Gastos de la Deuda con Gasto No Etiquetado	0.00	0.00	0.00
E2. Intereses, Comisiones y Gastos de la Deuda con Gasto Etiquetado	0.00	0.00	0.00
IV. Balance Primario (IV = III + E)	0.00	3,957,227.06	3,957,227.06

Concepto	Estimado/ Aprobado	Devengado	Recaudado/ Pagado
F. Financiamiento (F = F1 + F2)	0.00	0.00	0.00
F1. Financiamiento con Fuente de Pago de Ingresos de Libre Disposición	0.00	0.00	0.00
F2. Financiamiento con Fuente de Pago de Transferencias Federales Etiquetadas	0.00	0.00	0.00
G. Amortización de la Deuda (G = G1 + G2)	0.00	0.00	0.00
G1. Amortización de la Deuda Pública con Gasto No Etiquetado	0.00	0.00	0.00
G2. Amortización de la Deuda Pública con Gasto Etiquetado	0.00	0.00	0.00
A3. Financiamiento Neto (A3 = F - G)	0.00	0.00	0.00

Concepto	Estimado/ Aprobado	Devengado	Recaudado/ Pagado
A1. Ingresos de Libre Disposición	32,717,031.00	34,942,845.71	34,942,845.71
A3.1 Financiamiento Neto con Fuente de Pago de Ingresos de Libre Disposición (A3.1 = F1 - G1)	0.00	0.00	0.00
F1. Financiamiento con Fuente de Pago de Ingresos de Libre Disposición	0.00	0.00	0.00
G1. Amortización de la Deuda Pública con Gasto No Etiquetado	0.00	0.00	0.00
B1. Gasto No Etiquetado (sin incluir Amortización de la Deuda Pública)	32,717,031.00	32,727,780.62	32,727,780.62
C1. Remanentes de Ingresos de Libre Disposición aplicados en el periodo	0.00	0.00	0.00
V. Balance Presupuestario de Recursos Disponibles (V = A1 + A3.1 - B1 + C1)	0.00	2,215,065.09	2,215,065.09
VI. Balance Presupuestario de Recursos Disponibles sin Financiamiento Neto (VI = V - A3.1)	0.00	2,215,065.09	2,215,065.09

Concepto	Estimado/ Aprobado	Devengado	Recaudado/ Pagado
A2. Transferencias Federales Etiquetadas	16,478,192.00	13,621,445.61	13,621,445.61

UNIVERSIDAD POLITÉCNICA DEL GOLFO DE MÉXICO
Balance Presupuestario - LDF
Del 1 de Enero Al 30 de Septiembre de 2021
(PESOS)


Concepto	Estimado/ Aprobado	Devengado	Recaudado/ Pagado
A3.2 Financiamiento Neto con Fuente de Pago de Transferencias Federales Etiquetadas (A3.2 = F2 - G2)	0.00	0.00	0.00
F2. Financiamiento con Fuente de Pago de Transferencias Federales Etiquetadas	0.00	0.00	0.00
G2. Amortización de la Deuda Pública con Gasto Etiquetado	0.00	0.00	0.00
B2. Gasto Etiquetado (sin incluir Amortización de la Deuda Pública)	16,478,192.00	11,879,283.64	11,879,283.64
C2. Remanentes de Transferencias Federales Etiquetadas aplicados en el periodo	0.00	0.00	0.00
VII. Balance Presupuestario de Recursos Etiquetados (VII = A2 + A3.2 - B2 + C2)	0.00	1,742,161.97	1,742,161.97
VIII. Balance Presupuestario de Recursos Etiquetados sin Financiamiento Neto (VIII = VII - A3.2)	0.00	1,742,161.97	1,742,161.97

AUTORIZÓ



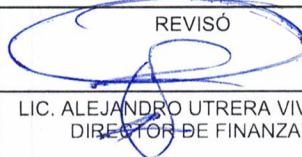
MTRO. FRANCISCO JAVIER DE JESÚS
MOLLINEDO MOLLINEDO
RECTOR

Vo. Bo.




MGIP. BEATRIZ GUTIERREZ VÁZQUEZ
SECRETARIA ADMINISTRATIVA

REVISÓ



LIC. ALEJANDRO UTRERA VIVEROS
DIRECTOR DE FINANZAS

ELABORÓ



LIC. GERMÁN GERÓNIMO DE LA CRUZ
JEFE DEL DEPTO. DE CONTABILIDAD

UNIVERSIDAD POLITÉCNICA DEL GOLFO DE MÉXICO

Estado Analítico de Ingresos Detallado - LDF

Del 1 de Enero Al 30 de Septiembre de 2021

(PESOS)

Concepto (c)	Ingreso					Diferencia (e)
	Estimado (d)	Ampliaciones/ Reducciones	Modificado	Devengado	Recaudado	
Ingresos de Libre Disposición	32,717,031.00	10,207,468.94	42,924,499.94	34,942,845.71	34,942,845.71	-2,225,814.71
A. Impuestos	0.00	0.00	0.00	0.00	0.00	0.00
B. Cuotas y Aportaciones de Seguridad Social	0.00	0.00	0.00	0.00	0.00	0.00
C. Contribuciones de Mejoras	0.00	0.00	0.00	0.00	0.00	0.00
D. Derechos	8,717,031.00	-466,227.41	8,250,803.59	6,613,736.15	6,613,736.15	2,103,294.85
E. Productos	0.00	2,275.29	2,275.29	2,061.68	2,061.68	-2,061.68
F. Aprovechamientos	0.00	250,000.00	250,000.00	154,000.00	154,000.00	-154,000.00
G. Ingresos por Venta de Bienes y Prestación de Servicios	0.00	0.00	0.00	0.00	0.00	0.00
H. Participaciones (H=h1+h2+h3+h4+h5+h6+h7+h8+h9+h10+h11)	24,000,000.00	10,421,421.06	34,421,421.06	28,173,047.88	28,173,047.88	-4,173,047.88
h1) Fondo General de Participaciones	24,000,000.00	10,421,421.06	34,421,421.06	28,173,047.88	28,173,047.88	-4,173,047.88
h2) Fondo de Fomento Municipal	0.00	0.00	0.00	0.00	0.00	0.00
h3) Fondo de Fiscalización y Recaudación	0.00	0.00	0.00	0.00	0.00	0.00
h4) Fondo de Compensación	0.00	0.00	0.00	0.00	0.00	0.00
h5) Fondo de Extracción de Hidrocarburos	0.00	0.00	0.00	0.00	0.00	0.00
h6) Impuesto Especial Sobre Producción y Servicios	0.00	0.00	0.00	0.00	0.00	0.00
h7) 0.136% de la Recaudación Federal Participable	0.00	0.00	0.00	0.00	0.00	0.00
h8) 3.17% Sobre Extracción de Petróleo	0.00	0.00	0.00	0.00	0.00	0.00
h9) Gasolinas y Diésel	0.00	0.00	0.00	0.00	0.00	0.00
h10) Fondo del Impuesto Sobre la Renta	0.00	0.00	0.00	0.00	0.00	0.00
h11) Fondo de Estabilización de los Ingresos de las Entidades Federativas	0.00	0.00	0.00	0.00	0.00	0.00
I. Incentivos Derivados de la Colaboración Fiscal (I=i1+i2+i3+i4+i5)	0.00	0.00	0.00	0.00	0.00	0.00
i1) Tenencia o Uso de Vehículos	0.00	0.00	0.00	0.00	0.00	0.00
i2) Fondo de Compensación ISAN	0.00	0.00	0.00	0.00	0.00	0.00
i3) Impuesto Sobre Automóviles Nuevos	0.00	0.00	0.00	0.00	0.00	0.00
i4) Fondo de Compensación de Repecos-Intermedios	0.00	0.00	0.00	0.00	0.00	0.00
i5) Otros Incentivos Económicos	0.00	0.00	0.00	0.00	0.00	0.00
J. Transferencias y Asignaciones	0.00	0.00	0.00	0.00	0.00	0.00
K. Convenios	0.00	0.00	0.00	0.00	0.00	0.00
k1) Otros Convenios y Subsidios	0.00	0.00	0.00	0.00	0.00	0.00
L. Otros Ingresos de Libre Disposición (L=l1+l2)	0.00	0.00	0.00	0.00	0.00	0.00
l1) Participaciones en Ingresos Locales	0.00	0.00	0.00	0.00	0.00	0.00
l2) Otros Ingresos de Libre Disposición	0.00	0.00	0.00	0.00	0.00	0.00
I. Total de Ingresos de Libre Disposición (I=A+B+C+D+E+F+G+H+I+J+K+L)	32,717,031.00	10,207,468.94	42,924,499.94	34,942,845.71	34,942,845.71	-2,225,814.71
Ingresos Excedentes de Ingresos de Libre Disposición	0.00	0.00	0.00	0.00	0.00	0.00
Transferencias Federales Etiquetadas	16,478,192.00	788,088.00	17,266,280.00	13,621,445.61	13,621,445.61	2,856,746.39
A. Aportaciones (A=a1+a2+a3+a4+a5+a6+a7+a8)	16,478,192.00	788,088.00	17,266,280.00	13,621,445.61	13,621,445.61	2,856,746.39

UNIVERSIDAD POLITÉCNICA DEL GOLFO DE MÉXICO
Estado Analítico de Ingresos Detallado - LDF
Del 1 de Enero Al 30 de Septiembre de 2021
(PESOS)

Concepto (c)	Ingreso					Diferencia (e)
	Estimado (d)	Ampliaciones/ Reducciones	Modificado	Devengado	Recaudado	
a1) Fondo de Aportaciones para la Nómina Educativa y Gasto Operativo	16,478,192.00	788,088.00	17,266,280.00	13,621,445.61	13,621,445.61	2,856,746.39
a2) Fondo de Aportaciones para los Servicios de Salud	0.00	0.00	0.00	0.00	0.00	0.00
a3) Fondo de Aportaciones para la Infraestructura Social	0.00	0.00	0.00	0.00	0.00	0.00
a4) Fondo de Aportaciones para el Fortalecimiento de los Municipios y de las Demarcaciones Territoriales del Distrito Federal	0.00	0.00	0.00	0.00	0.00	0.00
a5) Fondo de Aportaciones Múltiples	0.00	0.00	0.00	0.00	0.00	0.00
a6) Fondo de Aportaciones para la Educación Tecnológica y de Adultos	0.00	0.00	0.00	0.00	0.00	0.00
a7) Fondo de Aportaciones para la Seguridad Pública de los Estados y del Distrito Federal	0.00	0.00	0.00	0.00	0.00	0.00
a8) Fondo de Aportaciones para el Fortalecimiento de las Entidades Federativas	0.00	0.00	0.00	0.00	0.00	0.00
B. Convenios (B=b1+b2+b3+b4)	0.00	0.00	0.00	0.00	0.00	0.00
b1) Convenios de Protección Social en Salud	0.00	0.00	0.00	0.00	0.00	0.00
b2) Convenios de Descentralización	0.00	0.00	0.00	0.00	0.00	0.00
b3) Convenios de Reasignación	0.00	0.00	0.00	0.00	0.00	0.00
b4) Otros Convenios y Subsidios	0.00	0.00	0.00	0.00	0.00	0.00
C. Fondos Distintos de Aportaciones (C=c1+c2)	0.00	0.00	0.00	0.00	0.00	0.00
c1) Fondo para Entidades Federativas y Municipios Productores de Hidrocarburos	0.00	0.00	0.00	0.00	0.00	0.00
c2) Fondo Minero	0.00	0.00	0.00	0.00	0.00	0.00
D. Transferencias, Asignaciones, Subsidios y Subvenciones, y Pensiones y Jubilaciones	0.00	0.00	0.00	0.00	0.00	0.00
E. Otras Transferencias Federales Etiquetadas	0.00	0.00	0.00	0.00	0.00	0.00
II. Total de Transferencias Federales Etiquetadas (II = A + B + C + D + E)	16,478,192.00	788,088.00	17,266,280.00	13,621,445.61	13,621,445.61	2,856,746.39
III. Ingresos Derivados de Financiamientos (III = A)	0.00	0.00	0.00	0.00	0.00	0.00
A. Ingresos Derivados de Financiamientos	0.00	0.00	0.00	0.00	0.00	0.00
IV. Total de Ingresos (IV = I + II + III)	49,195,223.00	10,995,556.94	60,190,779.94	48,564,291.32	48,564,291.32	630,931.68
Datos Informativos	0.00	0.00	0.00	0.00	0.00	0.00
1. Ingresos Derivados de Financiamientos con Fuente de Pago de Ingresos de Libre Disposición	0.00	0.00	0.00	0.00	0.00	0.00
2. Ingresos Derivados de Financiamientos con Fuente de Pago de Transferencias Federales Etiquetadas	0.00	0.00	0.00	0.00	0.00	0.00
3. Ingresos Derivados de Financiamientos (3 = 1 + 2)	0.00	0.00	0.00	0.00	0.00	0.00

UNIVERSIDAD POLITÉCNICA DEL GOLFO DE MÉXICO

Estado Analítico de Ingresos Detallado - LDF

Del 1 de Enero Al 30 de Septiembre de 2021

(PESOS)

Concepto (c)	Ingreso					Diferencia (e)
	Estimado (d)	Ampliaciones/ Reducciones	Modificado	Devengado	Recaudado	
AUTORIZO		Vo. Bo.			REVISÓ	
MTRO. FRANCISCO MARTÍN DE JESÚS MOLLINEDO MOLLINEDO RECTOR		MGIP. BEATRIZ GUTIERREZ VÁZQUEZ SECRETARIA ADMINISTRATIVA			LIC. ALEJANDRO UTRERA VIVEROS DIRECTOR DE FINANZAS	
		ELABORO				
		LIC. GERMÁN GERÓNIMO DE LA CRUZ JEFE DEL DEPTO. DE CONTABILIDAD				

UNIVERSIDAD POLITÉCNICA DEL GOLFO DE MÉXICO
Estado Análítico del Ejercicio del Presupuesto de Egresos Detallado - LDF
Clasificación por Objeto del Gasto (Capítulo y Concepto)
Del 1 de Enero Al 30 de Septiembre de 2021
(PESOS)

Concepto	Egresos					Subejercicio
	Aprobado	Ampliaciones/ (Reducciones)	Modificado	Devengado	Pagado	
I. Gasto No Etiquetado (I=A+B+C+D+E+F+G+H+I)	32,717,031.00	10,205,193.65	42,922,224.65	32,727,780.62	32,727,780.62	10,194,444.03
A Servicios Personales (A=a1+a2+a3+a4+a5+a6+a7)	23,217,114.27	10,508,464.06	33,725,578.33	27,587,081.99	27,587,081.99	6,138,496.34
a1) Remuneraciones al Personal de Carácter Permanente	7,874,768.71	288,382.65	8,163,151.36	6,266,536.59	6,266,536.59	1,896,614.77
a2) Remuneraciones al Personal de Carácter Transitorio	8,340,704.00	-1,467,678.47	6,873,025.53	5,341,641.15	5,341,641.15	1,531,384.38
a3) Remuneraciones Adicionales y Especiales	3,917,192.52	1,093,816.86	5,011,009.38	3,129,441.13	3,129,441.13	1,881,568.25
a4) Seguridad Social	2,047,450.00	10,495,379.68	12,542,829.68	11,970,461.46	11,970,461.46	572,368.22
a5) Otras Prestaciones Sociales y Económicas	468,757.34	65,974.00	534,731.34	420,055.18	420,055.18	114,676.16
a6) Previsiones	0.00	0.00	0.00	0.00	0.00	0.00
a7) Pago de Estimulos a Servidores Publicos	568,241.70	32,589.34	600,831.04	458,946.48	458,946.48	141,884.56
B Materiales y Suministros (B=b1+b2+b3+b4+b5+b6+b7+b8+b9)	2,000,000.00	-94,117.96	1,905,882.04	1,490,979.53	1,490,979.53	414,902.51
b1) Materiales de Administracion, Emision de Documentos y Articulos Oficiales	979,479.02	-242,139.84	737,339.18	513,860.42	513,860.42	223,478.76
b2) Alimentos y Utensilios	166,000.00	-9,156.71	156,843.29	101,083.68	101,083.68	55,759.61
b3) Materias Primas y Materiales de Producción y Comercialización	0.00	0.00	0.00	0.00	0.00	0.00
b4) Materiales y Artículos de Construcción y de Reparación	102,875.04	119,684.17	222,559.21	195,962.44	195,962.44	26,596.77
b5) Productos Químicos, Farmacéuticos y de Laboratorio	209,523.04	-14,410.94	195,112.10	164,784.82	164,784.82	30,327.28
b6) Combustibles, Lubricantes y Aditivos	423,022.90	-85,948.35	337,074.55	278,292.91	278,292.91	58,781.64
b7) Vestuario, Blancos, Prendas de Protección y Artículos Deportivos	0.00	4,954.75	4,954.75	4,954.75	4,954.75	0.00
b8) Materiales y Suministros para Seguridad	0.00	0.00	0.00	0.00	0.00	0.00
b9) Herramientas, Refacciones y Accesorios Menores	119,100.00	132,898.96	251,998.96	232,040.51	232,040.51	19,958.45
C Servicios Generales (C=c1+c2+c3+c4+c5+c6+c7+c8+c9)	7,220,358.99	-575,204.20	6,645,154.79	3,328,153.88	3,328,153.88	3,317,000.91
c1) Servicios Básicos	2,283,259.20	-266,263.96	2,016,995.24	1,063,956.10	1,063,956.10	953,039.14
c2) Servicios de Arrendamiento	460,000.00	-129,027.08	330,972.92	140,751.10	140,751.10	190,221.82
c3) Servicios Profesionales, Científicos y Técnicos y Otros Servicios	1,735,599.55	-54,341.44	1,681,258.11	760,767.33	760,767.33	920,490.78
c4) Servicios Financieros, Bancarios y Comerciales	152,000.00	41,871.26	193,871.26	60,659.66	60,659.66	133,211.60
c5) Servicios de Instalación, Reparación, Mantenimiento y Conservación	1,706,614.51	-133,277.66	1,573,336.85	725,479.69	725,479.69	847,857.16
c6) Servicios de Comunicación Social y Publicidad	70,000.00	-66,868.00	3,132.00	3,132.00	3,132.00	0.00
c7) Servicios de Traslado y Viáticos	0.00	20,351.68	20,351.68	15,290.00	15,290.00	5,061.68
c8) Servicios Oficiales	0.00	7,340.00	7,340.00	4,176.00	4,176.00	3,164.00

UNIVERSIDAD POLITÉCNICA DEL GOLFO DE MÉXICO
Estado Analítico del Ejercicio del Presupuesto de Egresos Detallado - LDF
Clasificación por Objeto del Gasto (Capítulo y Concepto)
Del 1 de Enero Al 30 de Septiembre de 2021
(PESOS)

Concepto	Egresos					Subejercicio
	Aprobado	Ampliaciones/ (Reducciones)	Modificado	Devengado	Pagado	
c9) Otros Servicios Generales	812,885.73	5,011.00	817,896.73	553,942.00	553,942.00	263,954.73
D Transferencias, Asignaciones, Subsidios y Otras Ayudas (D=d1+d2+d3+d4+d5+d6+d7+d8+d9)	279,557.74	61,694.75	341,252.49	159,865.22	159,865.22	181,387.27
d1) Transferencias Internas y Asignaciones al Sector Público	0.00	0.00	0.00	0.00	0.00	0.00
d2) Transferencias al Resto del Sector Público	0.00	0.00	0.00	0.00	0.00	0.00
d3) Subsidios y Subvenciones	159,557.74	67,490.20	227,047.94	147,490.20	147,490.20	79,557.74
d4) Ayudas Sociales	120,000.00	-5,795.45	114,204.55	12,375.02	12,375.02	101,829.53
d5) Pensiones y Jubilaciones	0.00	0.00	0.00	0.00	0.00	0.00
d6) Transferencias a Fideicomisos, Mandatos y Otros Análogos	0.00	0.00	0.00	0.00	0.00	0.00
d7) Transferencias a la Seguridad Social	0.00	0.00	0.00	0.00	0.00	0.00
d8) Donativos	0.00	0.00	0.00	0.00	0.00	0.00
d9) Transferencias al Exterior	0.00	0.00	0.00	0.00	0.00	0.00
E Bienes Muebles, Inmuebles e Intangibles (E=e1+e2+e3+e4+e5+e6+e7+e8+e9)	0.00	161,700.00	161,700.00	161,700.00	161,700.00	0.00
e1) Mobiliario y Equipo de Administración	0.00	0.00	0.00	0.00	0.00	0.00
e2) Mobiliario y Equipo Educativo y Recreativo	0.00	0.00	0.00	0.00	0.00	0.00
e3) Equipo e Instrumental Médico y de Laboratorio	0.00	0.00	0.00	0.00	0.00	0.00
e4) Vehículos y Equipo de Transporte	0.00	0.00	0.00	0.00	0.00	0.00
e5) Equipo de Defensa y Seguridad Pública	0.00	0.00	0.00	0.00	0.00	0.00
e6) Maquinaria, Otros Equipos y Herramientas	0.00	161,700.00	161,700.00	161,700.00	161,700.00	0.00
e7) Activos Biológicos	0.00	0.00	0.00	0.00	0.00	0.00
e8) Bienes Inmuebles	0.00	0.00	0.00	0.00	0.00	0.00
e9) Activos Intangibles	0.00	0.00	0.00	0.00	0.00	0.00
F Inversión Pública (F=f1+f2+f3)	0.00	0.00	0.00	0.00	0.00	0.00
f1) Obra Pública en Bienes de Dominio Público	0.00	0.00	0.00	0.00	0.00	0.00
f2) Obra Pública en Bienes Propios	0.00	0.00	0.00	0.00	0.00	0.00
f3) Proyectos Productivos y Acciones de Fomento	0.00	0.00	0.00	0.00	0.00	0.00
G Inversiones Financieras y Otras Provisiones (G=g1+g2+g3+g4+g5+g6+g7)	0.00	142,657.00	142,657.00	0.00	0.00	142,657.00
g1) Inversiones para el Fomento de Actividades Productivas	0.00	0.00	0.00	0.00	0.00	0.00
g2) Acciones y Participaciones de Capital	0.00	0.00	0.00	0.00	0.00	0.00
g3) Compra de Títulos y Valores	0.00	0.00	0.00	0.00	0.00	0.00
g4) Concesión de Préstamos	0.00	0.00	0.00	0.00	0.00	0.00
g5) Inversiones en Fideicomisos, Mandatos y Otros Análogos	0.00	0.00	0.00	0.00	0.00	0.00
g6) Otras Inversiones Financieras	0.00	0.00	0.00	0.00	0.00	0.00

UNIVERSIDAD POLITÉCNICA DEL GOLFO DE MÉXICO
Estado Analítico del Ejercicio del Presupuesto de Egresos Detallado - LDF
Clasificación por Objeto del Gasto (Capítulo y Concepto)
Del 1 de Enero Al 30 de Septiembre de 2021
(PESOS)


Concepto	Egresos					Subejercicio
	Aprobado	Ampliaciones/ (Reducciones)	Modificado	Devengado	Pagado	
g7) Provisiones para Contingencias y Otras Erogaciones Especiales	0.00	142,657.00	142,657.00	0.00	0.00	142,657.00
H Participaciones y Aportaciones (H=h1+h2+h3)	0.00	0.00	0.00	0.00	0.00	0.00
h1) Participaciones	0.00	0.00	0.00	0.00	0.00	0.00
h2) Aportaciones	0.00	0.00	0.00	0.00	0.00	0.00
h3) Convenios	0.00	0.00	0.00	0.00	0.00	0.00
I Deuda Pública (I=i1+i2+i3+i4+i5+i6+i7)	0.00	0.00	0.00	0.00	0.00	0.00
i1) Amortización de la Deuda Pública	0.00	0.00	0.00	0.00	0.00	0.00
i2) Intereses de la Deuda Pública	0.00	0.00	0.00	0.00	0.00	0.00
i3) Comisiones de la Deuda Pública	0.00	0.00	0.00	0.00	0.00	0.00
i4) Gastos de la Deuda Pública	0.00	0.00	0.00	0.00	0.00	0.00
i5) Costo por Coberturas	0.00	0.00	0.00	0.00	0.00	0.00
i6) Apoyos Financieros	0.00	0.00	0.00	0.00	0.00	0.00
i7) Adeudos de Ejercicios Fiscales Anteriores (Adefas)	0.00	0.00	0.00	0.00	0.00	0.00
II. Gasto Etiquetado (II=A+B+C+D+E+F+G+H+I)	16,478,192.00	788,088.00	17,266,280.00	11,879,283.64	11,879,283.64	5,386,996.36
A Servicios Personales (A=a1+a2+a3+a4+a5+a6+a7)	16,091,562.14	788,088.00	16,879,650.14	11,604,360.64	11,604,360.64	5,275,289.50
a1) Remuneraciones al Personal de Carácter Permanente	7,214,675.65	-438,463.06	6,776,212.59	4,839,037.13	4,839,037.13	1,937,175.46
a2) Remuneraciones al Personal de Carácter Transitorio	1,464,043.52	1,440,898.06	2,904,941.58	2,303,328.72	2,303,328.72	601,612.86
a3) Remuneraciones Adicionales y Especiales	1,301,331.97	-3,317.43	1,298,014.54	219,111.18	219,111.18	1,078,903.36
a4) Seguridad Social	1,875,815.72	-112,359.81	1,763,455.91	1,174,638.23	1,174,638.23	588,817.68
a5) Otras Prestaciones Sociales y Económicas	1,077,650.90	59,431.76	1,137,082.66	868,161.78	868,161.78	268,920.88
a6) Provisiones	0.00	0.00	0.00	0.00	0.00	0.00
a7) Pago de Estimulos a Servidores Publicos	3,158,044.38	-158,101.52	2,999,942.86	2,200,083.60	2,200,083.60	799,859.26
B Materiales y Suministros (B=b1+b2+b3+b4+b5+b6+b7+b8+b9)	0.00	0.00	0.00	0.00	0.00	0.00
b1) Materiales de Administracion, Emision de Documentos y Articulos Oficiales	0.00	0.00	0.00	0.00	0.00	0.00
b2) Alimentos y Utensilios	0.00	0.00	0.00	0.00	0.00	0.00
b3) Materias Primas y Materiales de Producción y Comercialización	0.00	0.00	0.00	0.00	0.00	0.00
b4) Materiales y Artículos de Construcción y de Reparación	0.00	0.00	0.00	0.00	0.00	0.00
b5) Productos Químicos, Farmacéuticos y de Laboratorio	0.00	0.00	0.00	0.00	0.00	0.00
b6) Combustibles, Lubricantes y Aditivos	0.00	0.00	0.00	0.00	0.00	0.00
b7) Vestuario, Blancos, Prendas de Protección y Artículos Deportivos	0.00	0.00	0.00	0.00	0.00	0.00
b8) Materiales y Suministros para Seguridad	0.00	0.00	0.00	0.00	0.00	0.00


UNIVERSIDAD POLITÉCNICA DEL GOLFO DE MÉXICO
Estado Analítico del Ejercicio del Presupuesto de Egresos Detallado - LDF
Clasificación por Objeto del Gasto (Capítulo y Concepto)
Del 1 de Enero Al 30 de Septiembre de 2021
(PESOS)

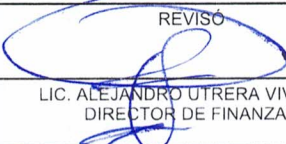
Concepto	Egresos					Subejercicio
	Aprobado	Ampliaciones/ (Reducciones)	Modificado	Devengado	Pagado	
b9) Herramientas, Refacciones y Accesorios Menores	0.00	0.00	0.00	0.00	0.00	0.00
C Servicios Generales (C=c1+c2+c3+c4+c5+c6+c7+c8+c9)	386,629.86	0.00	386,629.86	274,923.00	274,923.00	111,706.86
c1) Servicios Básicos	0.00	0.00	0.00	0.00	0.00	0.00
c2) Servicios de Arrendamiento	0.00	0.00	0.00	0.00	0.00	0.00
c3) Servicios Profesionales, Científicos y Técnicos y Otros Servicios	0.00	0.00	0.00	0.00	0.00	0.00
c4) Servicios Financieros, Bancarios y Comerciales	0.00	0.00	0.00	0.00	0.00	0.00
c5) Servicios de Instalación, Reparación, Mantenimiento y Conservación	0.00	0.00	0.00	0.00	0.00	0.00
c6) Servicios de Comunicación Social y Publicidad	0.00	0.00	0.00	0.00	0.00	0.00
c7) Servicios de Traslado y Viáticos	0.00	0.00	0.00	0.00	0.00	0.00
c8) Servicios Oficiales	0.00	0.00	0.00	0.00	0.00	0.00
c9) Otros Servicios Generales	386,629.86	0.00	386,629.86	274,923.00	274,923.00	111,706.86
D Transferencias, Asignaciones, Subsidios y Otras Ayudas (D=d1+d2+d3+d4+d5+d6+d7+d8+d9)	0.00	0.00	0.00	0.00	0.00	0.00
d1) Transferencias Internas y Asignaciones al Sector Público	0.00	0.00	0.00	0.00	0.00	0.00
d2) Transferencias al Resto del Sector Público	0.00	0.00	0.00	0.00	0.00	0.00
d3) Subsidios y Subvenciones	0.00	0.00	0.00	0.00	0.00	0.00
d4) Ayudas Sociales	0.00	0.00	0.00	0.00	0.00	0.00
d5) Pensiones y Jubilaciones	0.00	0.00	0.00	0.00	0.00	0.00
d6) Transferencias a Fideicomisos, Mandatos y Otros Análogos	0.00	0.00	0.00	0.00	0.00	0.00
d7) Transferencias a la Seguridad Social	0.00	0.00	0.00	0.00	0.00	0.00
d8) Donativos	0.00	0.00	0.00	0.00	0.00	0.00
d9) Transferencias al Exterior	0.00	0.00	0.00	0.00	0.00	0.00
E Bienes Muebles, Inmuebles e Intangibles (E=e1+e2+e3+e4+e5+e6+e7+e8+e9)	0.00	0.00	0.00	0.00	0.00	0.00
e1) Mobiliario y Equipo de Administración	0.00	0.00	0.00	0.00	0.00	0.00
e2) Mobiliario y Equipo Educativo y Recreativo	0.00	0.00	0.00	0.00	0.00	0.00
e3) Equipo e Instrumental Médico y de Laboratorio	0.00	0.00	0.00	0.00	0.00	0.00
e4) Vehículos y Equipo de Transporte	0.00	0.00	0.00	0.00	0.00	0.00
e5) Equipo de Defensa y Seguridad Pública	0.00	0.00	0.00	0.00	0.00	0.00
e6) Maquinaria, Otros Equipos y Herramientas	0.00	0.00	0.00	0.00	0.00	0.00
e7) Activos Biológicos	0.00	0.00	0.00	0.00	0.00	0.00
e8) Bienes Inmuebles	0.00	0.00	0.00	0.00	0.00	0.00
e9) Activos Intangibles	0.00	0.00	0.00	0.00	0.00	0.00

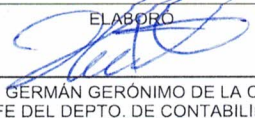
UNIVERSIDAD POLITÉCNICA DEL GOLFO DE MÉXICO
Estado Analítico del Ejercicio del Presupuesto de Egresos Detallado - LDF
Clasificación por Objeto del Gasto (Capítulo y Concepto)
Del 1 de Enero Al 30 de Septiembre de 2021
(PESOS)

Concepto	Egresos					Subejercicio
	Aprobado	Ampliaciones/ (Reducciones)	Modificado	Devengado	Pagado	
F Inversión Pública (F=f1+f2+f3)	0.00	0.00	0.00	0.00	0.00	0.00
f1) Obra Pública en Bienes de Dominio Público	0.00	0.00	0.00	0.00	0.00	0.00
f2) Obra Pública en Bienes Propios	0.00	0.00	0.00	0.00	0.00	0.00
f3) Proyectos Productivos y Acciones de Fomento	0.00	0.00	0.00	0.00	0.00	0.00
G Inversiones Financieras y Otras Provisiones (G=g1+g2+g3+g4+g5+g6+g7)	0.00	0.00	0.00	0.00	0.00	0.00
g1) Inversiones para El Fomento de Actividades Productivas	0.00	0.00	0.00	0.00	0.00	0.00
g2) Acciones y Participaciones de Capital	0.00	0.00	0.00	0.00	0.00	0.00
g3) Compra de Títulos y Valores	0.00	0.00	0.00	0.00	0.00	0.00
g4) Concesión de Préstamos	0.00	0.00	0.00	0.00	0.00	0.00
g5) Inversiones en Fideicomisos, Mandatos y Otros Análogos	0.00	0.00	0.00	0.00	0.00	0.00
g6) Otras Inversiones Financieras	0.00	0.00	0.00	0.00	0.00	0.00
g7) Provisiones para Contingencias y Otras Erogaciones Especiales	0.00	0.00	0.00	0.00	0.00	0.00
H Participaciones y Aportaciones (H=h1+h2+h3)	0.00	0.00	0.00	0.00	0.00	0.00
h1) Participaciones	0.00	0.00	0.00	0.00	0.00	0.00
h2) Aportaciones	0.00	0.00	0.00	0.00	0.00	0.00
h3) Convenios	0.00	0.00	0.00	0.00	0.00	0.00
I Deuda Pública (I=i1+i2+i3+i4+i5+i6+i7)	0.00	0.00	0.00	0.00	0.00	0.00
i1) Amortización de la Deuda Pública	0.00	0.00	0.00	0.00	0.00	0.00
i2) Intereses de la Deuda Pública	0.00	0.00	0.00	0.00	0.00	0.00
i3) Comisiones de la Deuda Pública	0.00	0.00	0.00	0.00	0.00	0.00
i4) Gastos de la Deuda Pública	0.00	0.00	0.00	0.00	0.00	0.00
i5) Costo por Coberturas	0.00	0.00	0.00	0.00	0.00	0.00
i6) Apoyos Financieros	0.00	0.00	0.00	0.00	0.00	0.00
i7) Adeudos de Ejercicios Fiscales Anteriores (Adefas)	0.00	0.00	0.00	0.00	0.00	0.00
III. Total de Egresos (III = I + II)	49,195,223.00	10,993,281.65	60,188,504.65	44,607,064.26	44,607,064.26	15,581,440.39

AUTORIZÓ

 MTRO. FRANCISCO JAVIER DE JESÚS
 MOLLINEDO MOLLINEDO
 RECTOR

Vo. Bo.

 MGIP. BEATRIZ GUTIERREZ VAZQUEZ
 SECRETARIA ADMINISTRATIVA


REVISÓ

 LIC. ALEJANDRO UTRERA VIVEROS
 DIRECTOR DE FINANZAS

ELABORÓ

 LIC. GERMÁN GERÓNIMO DE LA CRUZ
 JEFE DEL DEPTO. DE CONTABILIDAD

UNIVERSIDAD POLITÉCNICA DEL GOLFO DE MÉXICO
Estado Analítico del Ejercicio del Presupuesto de Egresos Detallado - LDF
Clasificación Administrativa
Del 1 de Enero Al 30 de Septiembre de 2021
(PESOS)


Concepto	Egresos					Subejercicio
	Aprobado	Ampliaciones/ (Reducciones)	Modificado	Devengado	Pagado	
I. Gasto No Etiquetado (I=A+B+C+D)	32,717,031.00	10,205,193.65	42,922,224.65	32,727,780.62	32,727,780.62	10,194,444.03
A. Rectoría	0.00	0.00	0.00	0.00	0.00	0.00
B. Secretaría Académica	2,204,932.55	-817,171.56	1,387,760.99	751,453.49	751,453.49	636,307.50
C. Secretaría Administrativa	30,163,937.65	10,997,367.21	41,161,304.86	31,951,329.13	31,951,329.13	9,209,975.73
D. Coordinación de Planeación y Evaluación Institucional	348,160.80	24,998.00	373,158.80	24,998.00	24,998.00	348,160.80
II. Gasto Etiquetado (II=A+B+C+D)	16,478,192.00	788,088.00	17,266,280.00	11,879,283.64	11,879,283.64	5,386,996.36
A. Rectoría	0.00	0.00	0.00	0.00	0.00	0.00
B. Secretaría Académica	0.00	0.00	0.00	0.00	0.00	0.00
C. Secretaría Administrativa	16,478,192.00	788,088.00	17,266,280.00	11,879,283.64	11,879,283.64	5,386,996.36
D. Coordinación de Planeación y Evaluación Institucional	0.00	0.00	0.00	0.00	0.00	0.00
III. Total de Egresos (III = I + II)	49,195,223.00	10,993,281.65	60,188,504.65	44,607,064.26	44,607,064.26	15,581,440.39

AUTORIZÓ




MTRO. FRANCISCO JAVIER DE JESÚS
MOLLINEDO MOLLINEDO
RECTOR

Vo. Bó




MGIP. BEATRIZ GUTIÉRREZ VÁZQUEZ
SECRETARIA ADMINISTRATIVA

REVISÓ



LIC. ALEJANDRO UTRERA VIVEROS
DIRECTOR DE FINANZAS

ELABORÓ



LIC. GERMÁN GERÓNIMO DE LA CRUZ
JEFE DEL DEPTO. DE CONTABILIDAD

UNIVERSIDAD POLITÉCNICA DEL GOLFO DE MÉXICO
Estado Analítico del Ejercicio del Presupuesto de Egresos Detallado - LDF
Clasificación Funcional (Finalidad y Función)
Del 1 de Enero Al 30 de Septiembre de 2021
(PESOS)

Concepto	Egresos					Subejercicio
	Aprobado	Ampliaciones/ (Reducciones)	Modificado	Devengado	Pagado	
I. Gasto No Etiquetado (I=A+B+C+D)	32,717,031.00	10,205,193.65	42,922,224.65	32,727,780.62	32,727,780.62	10,194,444.03
A. Gobierno (A=a1+a2+a3+a4+a5+a6+a7+a8)	0.00	0.00	0.00	0.00	0.00	0.00
a1) Legislacion	0.00	0.00	0.00	0.00	0.00	0.00
a2) Justicia	0.00	0.00	0.00	0.00	0.00	0.00
a3) Coordinacion de la Politica de Gobierno	0.00	0.00	0.00	0.00	0.00	0.00
a4) Relaciones Exteriores	0.00	0.00	0.00	0.00	0.00	0.00
a5) Asuntos Financieros y Hacendarios	0.00	0.00	0.00	0.00	0.00	0.00
a6) Seguridad Nacional	0.00	0.00	0.00	0.00	0.00	0.00
a7) Asuntos de Orden Público y de Seguridad Interior	0.00	0.00	0.00	0.00	0.00	0.00
a8) Otros Servicios Generales	0.00	0.00	0.00	0.00	0.00	0.00
B. Desarrollo Social (B=b1+b2+b3+b4+b5+b6+b7)	32,717,031.00	10,205,193.65	42,922,224.65	32,727,780.62	32,727,780.62	10,194,444.03
b1) Protección Ambiental	0.00	0.00	0.00	0.00	0.00	0.00
b2) Vivienda y Servicios a la Comunidad	0.00	0.00	0.00	0.00	0.00	0.00
b3) Salud	0.00	0.00	0.00	0.00	0.00	0.00
b4) Recreación, Cultura y Otras Manifestaciones Sociales	0.00	0.00	0.00	0.00	0.00	0.00
b5) Educación	32,717,031.00	10,205,193.65	42,922,224.65	32,727,780.62	32,727,780.62	10,194,444.03
b6) Protección Social	0.00	0.00	0.00	0.00	0.00	0.00
b7) Otros Asuntos Sociales	0.00	0.00	0.00	0.00	0.00	0.00
C. Desarrollo Economico (C=c1+c2+c3+c4+c5+c6+c7+c8+c9)	0.00	0.00	0.00	0.00	0.00	0.00
c1) Asuntos Económicos, Comerciales y Laborales en General	0.00	0.00	0.00	0.00	0.00	0.00
c2) Agropecuaria, Silvicultura, Pesca y Caza	0.00	0.00	0.00	0.00	0.00	0.00
c3) Combustibles y Energía	0.00	0.00	0.00	0.00	0.00	0.00
c4) Minería, Manufacturas y Construcción	0.00	0.00	0.00	0.00	0.00	0.00
c5) Transporte	0.00	0.00	0.00	0.00	0.00	0.00
c6) Comunicaciones	0.00	0.00	0.00	0.00	0.00	0.00
c7) Turismo	0.00	0.00	0.00	0.00	0.00	0.00
c8) Ciencia, Tecnología e Innovación	0.00	0.00	0.00	0.00	0.00	0.00
c9) Otras Industrias y Otros Asuntos Económicos	0.00	0.00	0.00	0.00	0.00	0.00
D. Otras No Clasificadas en Funciones Anteriores (D=d1+d2+d3+d4)	0.00	0.00	0.00	0.00	0.00	0.00
d1) Transacciones de la Deuda Pública / Costo Financiero de la Deuda	0.00	0.00	0.00	0.00	0.00	0.00
d2) Transferencias, Participaciones y Aportaciones Entre Diferentes Niveles y Órdenes de Gobierno	0.00	0.00	0.00	0.00	0.00	0.00
d3) Saneamiento del Sistema Financiero	0.00	0.00	0.00	0.00	0.00	0.00

UNIVERSIDAD POLITÉCNICA DEL GOLFO DE MÉXICO
Estado Analítico del Ejercicio del Presupuesto de Egresos Detallado - LDF
Clasificación Funcional (Finalidad y Función)
Del 1 de Enero Al 30 de Septiembre de 2021
(PESOS)


Concepto	Egresos					Subejercicio
	Aprobado	Ampliaciones/ (Reducciones)	Modificado	Devengado	Pagado	
d4) Adeudos de Ejercicios Fiscales Anteriores	0.00	0.00	0.00	0.00	0.00	0.00
II. Gasto Etiquetado (II=A+B+C+D)	16,478,192.00	788,088.00	17,266,280.00	11,879,283.64	11,879,283.64	5,386,996.36
A. Gobierno (A=a1+a2+a3+a4+a5+a6+a7+a8)	0.00	0.00	0.00	0.00	0.00	0.00
a1) Legislacion	0.00	0.00	0.00	0.00	0.00	0.00
a2) Justicia	0.00	0.00	0.00	0.00	0.00	0.00
a3) Coordinacion de la Politica de Gobierno	0.00	0.00	0.00	0.00	0.00	0.00
a4) Relaciones Exteriores	0.00	0.00	0.00	0.00	0.00	0.00
a5) Asuntos Financieros y Hacendarios	0.00	0.00	0.00	0.00	0.00	0.00
a6) Seguridad Nacional	0.00	0.00	0.00	0.00	0.00	0.00
a7) Asuntos de Orden Público y de Seguridad Interior	0.00	0.00	0.00	0.00	0.00	0.00
a8) Otros Servicios Generales	0.00	0.00	0.00	0.00	0.00	0.00
B. Desarrollo Social (B=b1+b2+b3+b4+b5+b6+b7)	16,478,192.00	788,088.00	17,266,280.00	11,879,283.64	11,879,283.64	5,386,996.36
b1) Protección Ambiental	0.00	0.00	0.00	0.00	0.00	0.00
b2) Vivienda y Servicios a la Comunidad	0.00	0.00	0.00	0.00	0.00	0.00
b3) Salud	0.00	0.00	0.00	0.00	0.00	0.00
b4) Recreación, Cultura y Otras Manifestaciones Sociales	0.00	0.00	0.00	0.00	0.00	0.00
b5) Educación	16,478,192.00	788,088.00	17,266,280.00	11,879,283.64	11,879,283.64	5,386,996.36
b6) Protección Social	0.00	0.00	0.00	0.00	0.00	0.00
b7) Otros Asuntos Sociales	0.00	0.00	0.00	0.00	0.00	0.00
C. Desarrollo Economico (C=c1+c2+c3+c4+c5+c6+c7+c8+c9)	0.00	0.00	0.00	0.00	0.00	0.00
c1) Asuntos Económicos, Comerciales y Laborales en General	0.00	0.00	0.00	0.00	0.00	0.00
c2) Agropecuaria, Silvicultura, Pesca y Caza	0.00	0.00	0.00	0.00	0.00	0.00
c3) Combustibles y Energía	0.00	0.00	0.00	0.00	0.00	0.00
c4) Minería, Manufacturas y Construcción	0.00	0.00	0.00	0.00	0.00	0.00
c5) Transporte	0.00	0.00	0.00	0.00	0.00	0.00
c6) Comunicaciones	0.00	0.00	0.00	0.00	0.00	0.00
c7) Turismo	0.00	0.00	0.00	0.00	0.00	0.00
c8) Ciencia, Tecnología e Innovación	0.00	0.00	0.00	0.00	0.00	0.00
c9) Otras Industrias y Otros Asuntos Económicos	0.00	0.00	0.00	0.00	0.00	0.00
D. Otras No Clasificadas en Funciones Anteriores (D=d1+d2+d3+d4)	0.00	0.00	0.00	0.00	0.00	0.00
d1) Transacciones de la Deuda Pública / Costo Financiero de la Deuda	0.00	0.00	0.00	0.00	0.00	0.00
d2) Transferencias, Participaciones y Aportaciones Entre Diferentes Niveles y Ordenes de Gobierno	0.00	0.00	0.00	0.00	0.00	0.00

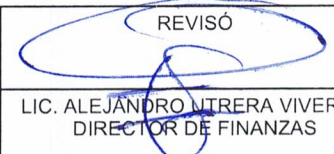
UNIVERSIDAD POLITÉCNICA DEL GOLFO DE MÉXICO
Estado Analítico del Ejercicio del Presupuesto de Egresos Detallado - LDF
Clasificación Funcional (Finalidad y Función)
Del 1 de Enero Al 30 de Septiembre de 2021
(PESOS)


Concepto	Egresos					Subejercicio
	Aprobado	Ampliaciones/ (Reducciones)	Modificado	Devengado	Pagado	
d3) Saneamiento del Sistema Financiero	0.00	0.00	0.00	0.00	0.00	0.00
d4) Adeudos de Ejercicios Fiscales Anteriores	0.00	0.00	0.00	0.00	0.00	0.00
III. Total de Egresos (III = I + II)	49,195,223.00	10,993,281.65	60,188,504.65	44,607,064.26	44,607,064.26	15,581,440.39

AUTORIZÓ

 MTRO. FRANCISCO JAVIER DE JESÚS
 MOLLINEDO MOLLINEDO
 RECTOR

Vo. Bo.

 MGIP. BEATRIZ GUTIERREZ VÁZQUEZ
 SECRETARIA ADMINISTRATIVA

REVISÓ

 LIC. ALEJANDRO NTRERA VIVEROS
 DIRECTOR DE FINANZAS

ELABORÓ

 LIC. GERMÁN GERÓNIMO DE LA CRUZ
 JEFE DEL DEPTO. DE CONTABILIDAD

UNIVERSIDAD POLITÉCNICA DEL GOLFO DE MÉXICO
Estado Analítico del Ejercicio del Presupuesto de Egresos Detallado - LDF
Clasificación de Servicios Personales por Categoría
Del 1 de Enero Al 30 de Septiembre de 2021
(PESOS)


Concepto	Egresos					Subejercicio
	Aprobado	Ampliaciones/ (Reducciones)	Modificado	Devengado	Pagado	
I. Gasto No Etiquetado (I=A+B+C+D+E+F)	23,217,114.27	10,508,464.06	33,725,578.33	27,587,081.99	27,587,081.99	6,138,496.34
A. Personal Administrativo y de Servicio Público	23,217,114.27	10,508,464.06	33,725,578.33	27,587,081.99	27,587,081.99	6,138,496.34
B. Magisterio	0.00	0.00	0.00	0.00	0.00	0.00
C. Servicios de Salud (C=c1+c2)	0.00	0.00	0.00	0.00	0.00	0.00
c1) Personal Administrativo	0.00	0.00	0.00	0.00	0.00	0.00
c2) Personal Médico, Paramédico y afín	0.00	0.00	0.00	0.00	0.00	0.00
D. Seguridad Pública	0.00	0.00	0.00	0.00	0.00	0.00
E. Gastos asociados a la implementación de nuevas leyes federales o reformas a las mismas (E = e1 + e2)	0.00	0.00	0.00	0.00	0.00	0.00
e1) Nombre del Programa o Ley 1	0.00	0.00	0.00	0.00	0.00	0.00
e2) Nombre del Programa o Ley 2	0.00	0.00	0.00	0.00	0.00	0.00
F. Sentencias laborales definitivas	0.00	0.00	0.00	0.00	0.00	0.00
II. Gasto Etiquetado (II=A+B+C+D+E+F)	16,091,562.14	788,088.00	16,879,650.14	11,604,360.64	11,604,360.64	5,275,289.50
A. Personal Administrativo y de Servicio Público	16,091,562.14	788,088.00	16,879,650.14	11,604,360.64	11,604,360.64	5,275,289.50
B. Magisterio	0.00	0.00	0.00	0.00	0.00	0.00
C. Servicios de Salud (C=c1+c2)	0.00	0.00	0.00	0.00	0.00	0.00
c1) Personal Administrativo	0.00	0.00	0.00	0.00	0.00	0.00
c2) Personal Médico, Paramédico y afín	0.00	0.00	0.00	0.00	0.00	0.00
D. Seguridad Pública	0.00	0.00	0.00	0.00	0.00	0.00
E. Gastos asociados a la implementación de nuevas leyes federales o reformas a las mismas (E = e1 + e2)	0.00	0.00	0.00	0.00	0.00	0.00
e1) Nombre del Programa o Ley 1	0.00	0.00	0.00	0.00	0.00	0.00
e2) Nombre del Programa o Ley 2	0.00	0.00	0.00	0.00	0.00	0.00
F. Sentencias laborales definitivas	0.00	0.00	0.00	0.00	0.00	0.00
III. Total del Gasto en Servicios Personales (III = I + II)	39,308,676.41	11,296,552.06	50,605,228.47	39,191,442.63	39,191,442.63	11,413,785.84

AUTORIZO



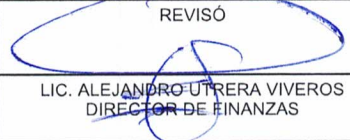
MTRO. FRANCISCO JAVIER DE JESÚS
MOLLINERO MOLLINERO
RECTOR

Vo. Bo.



MGIP, BEATRIZ GUTIÉRREZ VÁZQUEZ
SECRETARIA ADMINISTRATIVA

REVISÓ



LIC. ALEJANDRO UTRERA VIVEROS
DIRECTOR DE FINANZAS

ELABORÓ



LIC. GERMÁN GERÓNIMO DE LA CRUZ
JEFE DEL DEPTO. DE CONTABILIDAD